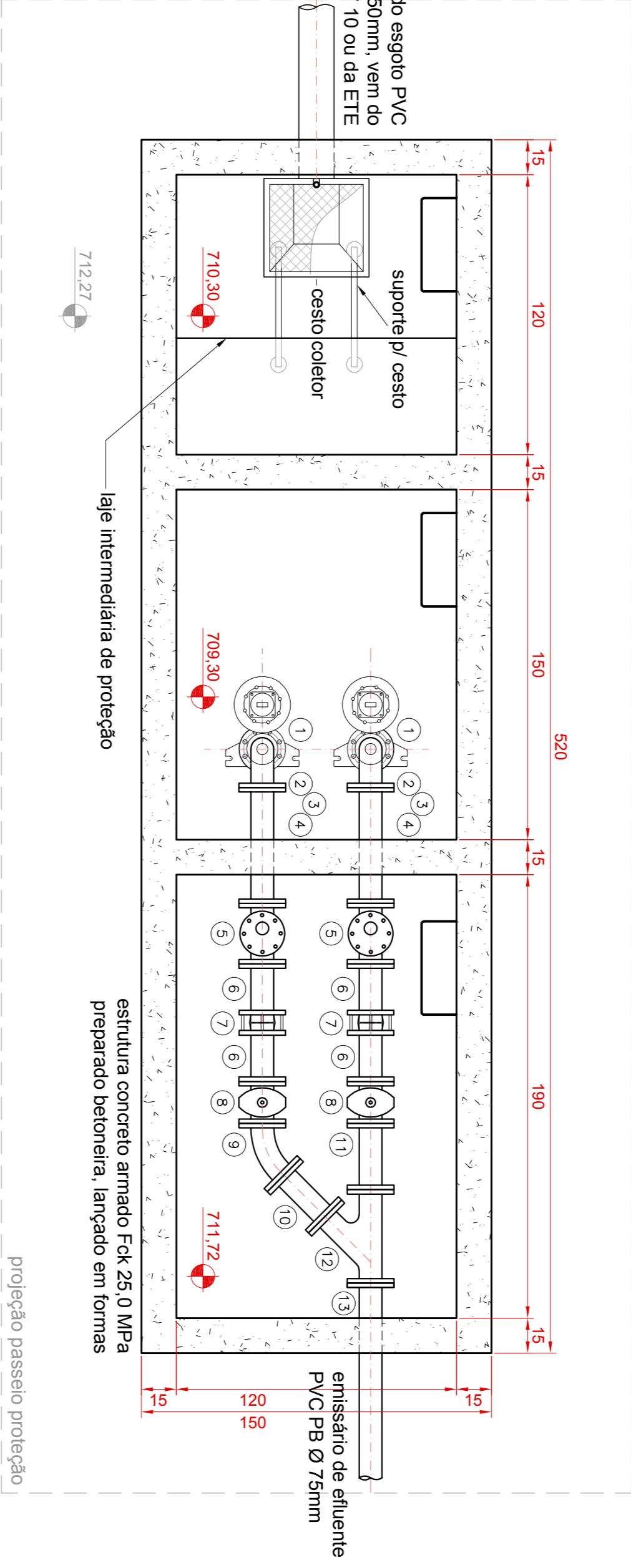
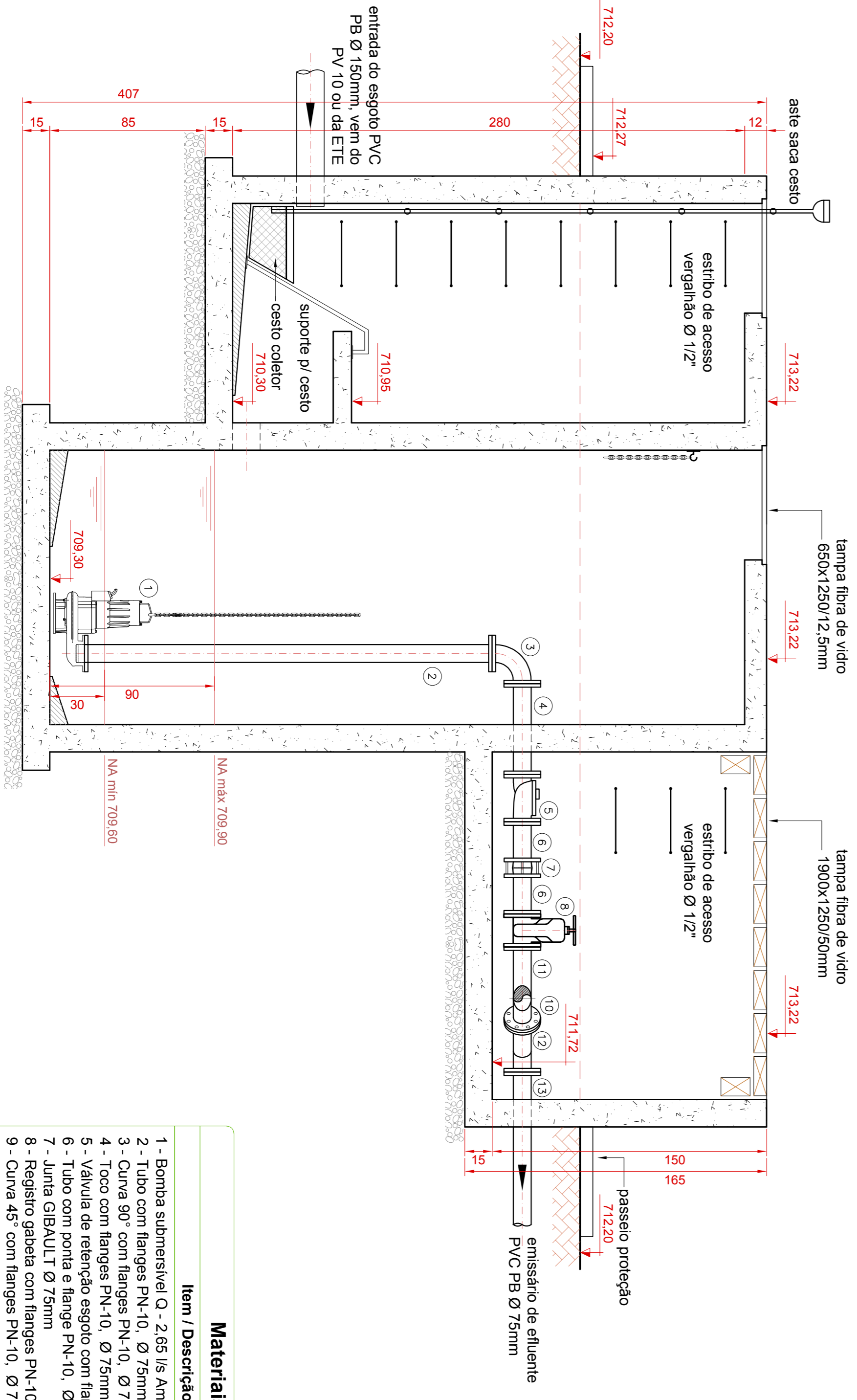


**Perfil - Linha Recalque**  
Escala - Horiz.: 1:1000 Vert.: 1:50




**Planta na Elevação 712.20**  
Escala - 1:20



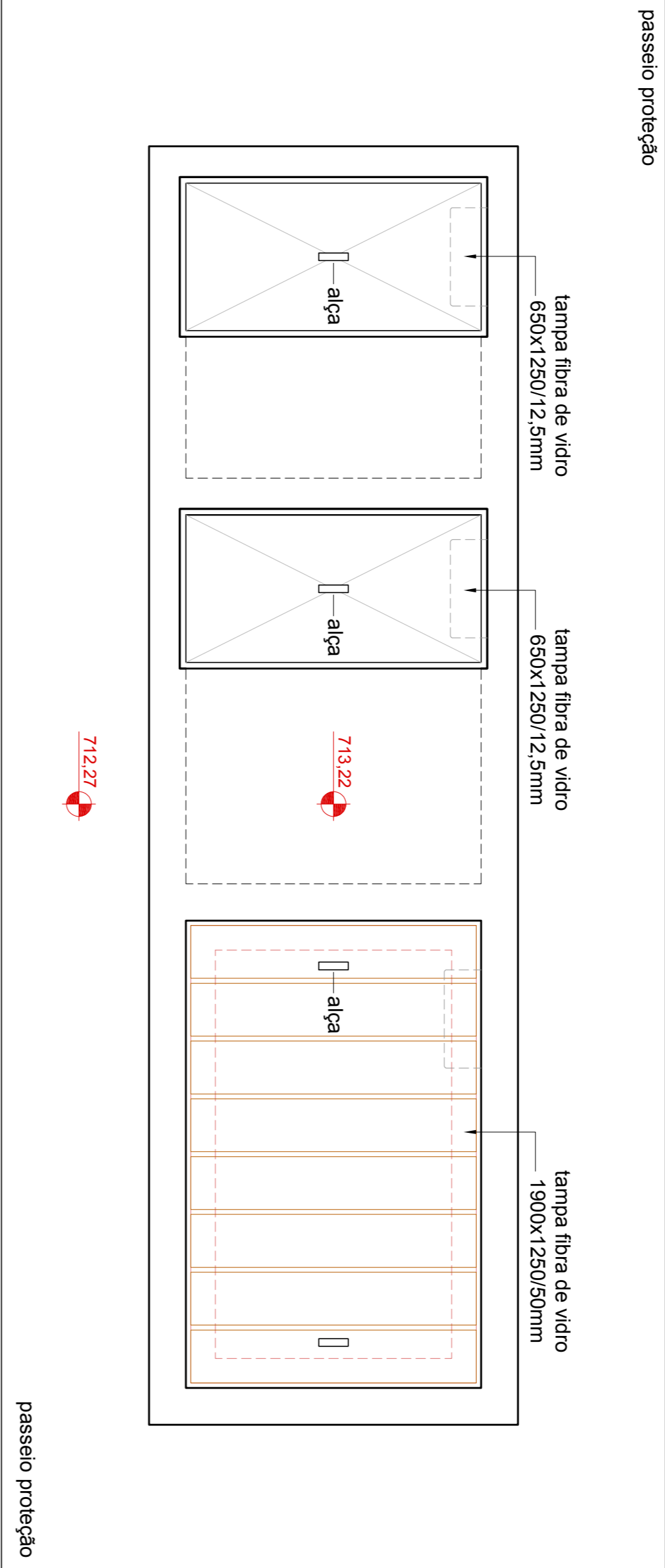
**Corte AA**  
Escala - 1:20



Item / Descrição	Mater.	Qtdde	Unid.
1 - Bomba submersível Q - 2.85 l/s Ant. - 14.10m	F <sup>re</sup>	2	Cj
2 - Tubo com flanges PN-10, Ø 75mm, L - 5.000mm	F <sup>re</sup>	2	Pç
3 - Curva 90° com flanges PN-10, Ø 75mm	F <sup>re</sup>	2	Pç
4 - Toco com flanges PN-10, Ø 75mm, L - 650mm	F <sup>re</sup>	2	Pç
5 - Válvula de retenção esgoto com flanges PN-10, Ø 75mm	F <sup>re</sup>	2	Pç
6 - Tubo com porta e flange PN-10, Ø 75mm, L - 5.000mm	F <sup>re</sup>	2	Pç
7 - Junta GIBALUT Ø 75mm	F <sup>re</sup>	2	Pç
8 - Registro gabela com flanges PN-10, Ø 75mm	F <sup>re</sup>	2	Pç
9 - Curva 45° com flanges PN-10, Ø 75mm	F <sup>re</sup>	1	Pç
10 - Toco com flanges PN-10, Ø 75mm, L - 250mm	F <sup>re</sup>	1	Pç
11 - Toco com flanges PN-10, Ø 75mm, L - 284mm	F <sup>re</sup>	1	Pç
12 - Junção 45° com flanges PN-10, Ø 75mm	F <sup>re</sup>	1	Pç
13 - Tubo com porta e flange PN-10, Ø 75mm, L - 5.000mm	F <sup>re</sup>	1	Pç



**Area Implantação da ETE**  
Escala - 1: 200



**Planta de Topo**  
Escala - 1:20

**SISTEMA DE ESGOTAMENTO SANITÁRIO**

**PREFEITURA MUNICIPAL DE FORTUNA DE MINAS**  
Bairro Liberdade

**Estação Elevatória de Efluentes - Rede de Recalque**

Claudio Garcia Maciel  
Platão Municipal

Antonio Carlos Maciel da Costa  
CREA/MG - 16.683

Setembro 2024  
Escala: ver

Folha A1  
06/06