



ENTIDAD PREFEITURA MUNICIPAL
MUNICIP FORTUNA DE MINAS
UF: MINAS GERAIS

Resultado de Índices Oficiais
Lei de Diretrizes Orçamentários
Exercício de 2024

Informações sobre o PIB

Esfera do PIB: FEDERAL

Percentual do PIB para o exercício de 2023: 0.9000 %

Valor do PIB previsto para o exercício de 2022: 9.275.385.683.000,00

Valor do PIB realizado para o exercício de 2022: 9.900.000.000.000,00

Percentual do PIB previsto para os próximos

2024	1.4800 %	2025	1.8000 %	2026	1.8000 %
-------------	----------	-------------	----------	-------------	----------

Valor do PIB previsto para os próximos

2024	10.136.938.680.000,	2025	10.319.403.576.240,	2026	10.505.152.840.610,
-------------	---------------------	-------------	---------------------	-------------	---------------------

Fonte das informações do Banco Central do Brasil - <https://www.bcb.gov.br/content/focus/focus/R20230331.pdf>

Fatores de Cálculo

Descrição Banco Central do Brasil - <https://www.bcb.gov.br/content/focus/focus/R20230331.pdf>

Sigla: BACEN

Índices Oficiais

2021	10.0600	2022	5.7900 %
-------------	---------	-------------	----------

Previsão para:

2023	5.9600 %	2024	4.1300 %	2025	4.0000 %	2026	4.0000 %
-------------	----------	-------------	----------	-------------	----------	-------------	----------

Fonte das informações do Banco Central do Brasil - <https://www.bcb.gov.br/content/focus/focus/R20230331.pdf>

Informações sobre o índice de inflação

Fatores previstos para:

2024 5.6100 %

2025 5.8000 %

2026 5.8000 %

Índice de Deflação:

2021 1.0095 %


2022 1.0090 %

2023 1.0000 %

2024 1.0413 %

2025 1.0400 %

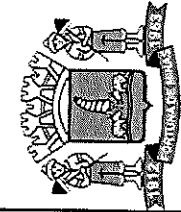
2026 1.0400 %



ENTIDADE: PREFEITURA MUNICIPAL
 MUNICIPIO: FORTUNA DE MINAS
 UF: MINAS GERAIS

10 abr 2023 14:22
 FOLHA: 1

		Quadro 5 – Memória de Cálculo da Receita Projeção da Receita para o Período de 2023 a 2026 Leis de Diretrizes Orçamentárias para o Exercício de 2024			
		Projeção da Receita (Anual)			
Código	Descrição	2023	2024	2025	2026
1.0.0.00.0.0	Receitas Correntes	36.677.509,90	38.735.118,25	40.981.754,73	43.358.696,05
1.1.0.00.0.0	Impostos, Taxas e Contribuições Melhoria	1.613.403,06	1.703.914,72	1.802.741,33	1.907.300,29
1.1.1.0.00.0.0	Impostos	998.403,06	1.054.413,25	1.115.568,94	1.180.271,93
1.1.1.2.00.0.0	Impostos sobre o Patrimônio	314.768,46	332.426,87	351.707,45	372.106,55
1.1.1.2.50.0.0	Imp s/ Prop Pred e Terri Urb IPTU	260.568,46	275.186,29	291.147,04	308.033,59
1.1.1.2.50.0.1	Imp s/ Prop Pred e Terri Urb IPTU Princ	236.650,90	249.926,99	264.422,76	279.759,25
1.1.1.2.50.0.2	Imp s/ Prop Pred e Terri Urb IPTU MJM	14.244,20	15.043,29	15.915,81	16.838,97
1.1.1.2.50.0.3	Imp s/ Prop Pred e Terri Urb IPTU DA	5.421,36	5.725,45	6.057,50	6.408,87
1.1.1.2.50.0.4	Imp s/ Prop Pred e Terri Urb IPTU MJMDA	4.252,00	4.490,56	4.750,97	5.026,50
1.1.1.2.53.0.0	Imp s/Tr In.Viv B.Imov./D.R.Imóv ITBI	54.200,00	57.240,58	60.560,41	64.072,96
1.1.1.2.53.0.1	Imp s/T.I.Viv B.Imov.D.R.Imóv ITBI Princ	50.000,00	52.805,00	55.867,65	59.108,01
1.1.1.2.53.0.2	Imp s/T.I.Viv B.Imov.D.R.Imóv ITBI MJM	2.000,00	2.112,20	2.234,72	2.364,33
1.1.1.2.53.0.3	Imp s/T.I.Viv B.Imov.D.R.Imóv ITBI DA	1.100,00	1.161,69	1.229,02	1.300,31
1.1.1.2.53.0.4	Imp s/T.I.Viv B.Imov.D.R.Imóv ITBI MJMDA	1.100,00	1.161,69	1.229,02	1.300,31
1.1.1.3.00.0.0	Imp s/ Rend e Provent Qualquer Natureza	570.000,00	601.977,00	636.891,61	673.831,33
1.1.1.3.03.0.0	Imp. s/ a Renda Retido na Fonte - IRRF	570.000,00	601.977,00	636.891,61	673.831,33
1.1.1.3.03.1.0	Imp s/ Rend Ret Font IRRF Trabalho	442.000,00	466.796,20	493.870,36	522.514,84
1.1.1.3.03.1.1	Imp s/ Rend Ret Font IRRF Trabalho Princ	442.000,00	466.796,20	493.870,36	522.514,84
1.1.1.3.03.4.0	Imp s/ Rend Ret Font IRRF Out Rend	128.000,00	135.180,80	143.021,25	151.316,49
1.1.1.3.03.4.1	Imp s/ Rend Ret Font IRRF Out Rend Princ	128.000,00	135.180,80	143.021,25	151.316,49



ENTIDADE: PREFEITURA MUNICIPAL
MUNICÍPIO: FORTUNA DE MINAS
UF: MINAS GERAIS

Quadro 5 – Memória de Cálculo da Receita
Projeção da Receita para o Período de 2023 a 2026
Leis de Diretrizes Orçamentárias para o Exercício de 2024

10 abr 2023 14:22
FOLHA: 2

Projeção da Receita (Anual)

Código	Descrição	2023	2024	2025	2026
1.1.1.4.00.0.0	Imp s/ Prod e Circuí de Mercad e Serviço	113.634,60	120.009,38	126.969,88	134.334,05
1.1.1.4.51.0.0	Impostos sobre Serviços	113.634,60	120.009,38	126.969,88	134.334,05
1.1.1.4.51.1.0	Imp. s/ Serv. Qualq. Nat.- ISSQN	113.634,60	120.009,38	126.969,88	134.334,05
1.1.1.4.51.1.1	Imp. s/ Serv. Qualq. Nat.- ISSQN Princ	100.000,00	105.610,00	111.735,40	118.216,01
1.1.1.4.51.1.2	Imp. s/ Serv. Qualq. Nat.- ISSQN MJM	3.400,00	3.590,69	3.798,90	4.019,22
1.1.1.4.51.1.3	Imp. s/ Serv. Qualq. Nat.- ISSQN DA	4.464,60	4.715,04	4.988,52	5.277,84
1.1.1.4.51.1.4	Imp. s/ Serv. Qualq. Nat.- ISSQN MJMDA	5.770,00	6.093,65	6.447,06	6.820,98
1.1.2.0.00.0.0	Taxas	615.000,00	649.501,47	687.172,39	727.028,36
1.1.2.1.00.0.0	Taxas pelo Exercício do Poder de Polícia	294.000,00	310.493,31	328.501,75	347.554,88
1.1.2.1.01.0.0	Taxas Inspeção, Controle e Fiscalização	242.000,00	255.576,20	270.399,57	286.082,74
1.1.2.1.01.0.1	Taxas Inspecao, Controle Fiscal Princ	242.000,00	255.576,20	270.399,57	286.082,74
1.1.2.1.04.0.0	Taxa Controle e Fiscalização Ambiental	46.000,00	48.580,60	51.398,32	54.379,48
1.1.2.1.04.0.1	Taxa Controle Fiscal Ambien Princ	46.000,00	48.580,60	51.398,32	54.379,48
1.1.2.1.50.0.0	Taxa Fiscalização Vigilância Sanitária	6.000,00	6.336,51	6.703,86	7.092,66
1.1.2.1.50.0.1	Taxa Fiscaliz Vigil Sanit Princ	3.000,00	3.168,36	3.352,08	3.546,48
1.1.2.1.50.0.2	Taxa Fiscaliz Vigil Sanit Mult Jur Mora	1.000,00	1.056,05	1.117,26	1.182,06
1.1.2.1.50.0.3	Taxa Fiscaliz Vigil Sanit Div Ativa	1.000,00	1.056,05	1.117,26	1.182,06
1.1.2.1.50.0.4	Taxa Fiscaliz Vigil Sanit M.J.M.Div.Ativ	1.000,00	1.056,05	1.117,26	1.182,06
1.1.2.2.00.0.0	Taxas pela Prestação de Serviços	321.000,00	339.008,16	358.670,64	379.473,48
1.1.2.2.01.0.0	Taxas pela Prestação Serviços em Geral	321.000,00	339.008,16	358.670,64	379.473,48


ENTIDADE: PREFEITURA MUNICIPAL
 MUNICÍPIO: FORTUNA DE MINAS
 UF: MINAS GERAIS

10 abr 2023 14:22
 FOLHA: 3

**Quadro 5 – Memória de Cálculo da Receita
 Projeção da Receita para o Período de 2023 a 2026
 Leis de Diretrizes Orçamentárias para o Exercício de 2024**

Projeção da Receita (Anual)

Código	Descrição	2023	2024	2025	2026
1.1.2.2.01.0.1	Taxas pela Prest Serv Geral Princ	321.000,00	339.008,16	358.670,64	379.473,48
1.2.0.0.00.0.0	Contribuições	490.000,00	517.489,00	547.503,40	579.258,64
1.2.4.0.00.0.0	Contrib p/ Custeio Serviço Ilum Publica	490.000,00	517.489,00	547.503,40	579.258,64
1.2.4.1.00.0.0	Contrib p/ Custeio Serviço Ilum Publica	490.000,00	517.489,00	547.503,40	579.258,64
1.2.4.1.50.0.0	Contrib p/ Custeio Serviço Ilum Publica	490.000,00	517.489,00	547.503,40	579.258,64
1.2.4.1.50.0.1	Contrib Cust Serv Ilum Publica Princ	490.000,00	517.489,00	547.503,40	579.258,64
1.3.0.0.00.0.0	Receita Patrimonial	482.649,10	509.725,48	539.289,25	570.568,01
1.3.1.0.00.0.0	Exploração Patrimônio Imobiliário Estado	14.000,00	14.785,20	15.642,53	16.549,74
1.3.1.1.00.0.0	Exploração Patrimônio Imobiliário Estado	14.000,00	14.785,20	15.642,53	16.549,74
1.3.1.1.01.0.0	Aluguéis Arrend Foros Laud Tarifa Ocupac	12.000,00	12.673,10	13.408,01	14.185,62
1.3.1.1.01.1.0	Aluguéis e Arrendamentos	12.000,00	12.673,10	13.408,01	14.185,62
1.3.1.1.01.1.1	Aluguéis e Arrendamentos - Principal	10.000,00	10.561,00	11.173,49	11.821,50
1.3.1.1.01.1.2	Aluguéis Arrend Mult Jur Mora	1.000,00	1.056,05	1.117,26	1.182,06
1.3.1.1.01.1.3	Aluguéis e Arrendamentos - Dívida Ativa	1.000,00	1.056,05	1.117,26	1.182,06
1.3.1.1.02.0.0	Conc Perm Aut Ces Dir Uso B.Imov Pub	1.000,00	1.056,05	1.117,26	1.182,06
1.3.1.1.02.0.1	Conc Perm Aut Ces Dir Uso B.Imov Pub Pri	1.000,00	1.056,05	1.117,26	1.182,06
1.3.1.1.99.0.0	Outras Receitas Imobiliárias	1.000,00	1.056,05	1.117,26	1.182,06
1.3.1.1.99.0.1	Outras Receitas Imobiliárias - Principal	1.000,00	1.056,05	1.117,26	1.182,06
1.3.2.0.00.0.0	Valores Mobiliários	466.649,10	492.828,07	521.412,08	551.654,01
1.3.2.1.00.0.0	Juros e Correções Monetárias	466.649,10	492.828,07	521.412,08	551.654,01



ENTIDADE: PREFEITURA MUNICIPAL
MUNICÍPIO: FORTUNA DE MINAS
UF: MINAS GERAIS

Quadro 5 – Memória de Cálculo da Receita
Projeção da Receita para o Período de 2023 a 2026
Leis de Diretrizes Orçamentárias para o Exercício de 2024

10 abr 2023 14:22
FOLHA: 4

Projeção da Receita (Anual)


Código	Descrição	2023	2024	2025	2026
1.3.2.1.01.0.0	Remuneração de Depósitos Bancários	455.649,10	481.211,02	509.121,23	538.650,24
1.3.2.1.01.0.1	Remuneração de Depósitos Bancários Princ	455.649,10	481.211,02	509.121,23	538.650,24
1.3.2.1.02.0.0	Remuneração de Depósitos Especiais	11.000,00	11.617,05	12.290,85	13.003,77
1.3.2.1.02.0.1	Remuneração de Depósitos Especiais Princ	11.000,00	11.617,05	12.290,85	13.003,77
1.3.3.0.00.0.0	Deleg Serv Publ Med Conces Perm Aut Lice	1.000,00	1.056,05	1.117,26	1.182,06
1.3.3.9.00.0.0	Demais Delegações de Serviços Públicos	1.000,00	1.056,05	1.117,26	1.182,06
1.3.3.9.99.0.0	Outras Delegações de Serviços Públicos	1.000,00	1.056,05	1.117,26	1.182,06
1.3.3.9.99.0.1	Outras Deleg Serviços Publicos Princ	1.000,00	1.056,05	1.117,26	1.182,06
1.3.6.0.00.0.0	Cessão de Direitos	500,00	528,08	558,69	591,10
1.3.6.1.00.0.0	Cessão de Direitos	500,00	528,08	558,69	591,10
1.3.6.1.01.0.0	Cessao Dir Operac Pag Pod Exec Legisl	500,00	528,08	558,69	591,10
1.3.6.1.01.1.0	Cessao Dir Operac Pag Pod Exec Legisl	500,00	528,08	558,69	591,10
1.3.6.1.01.1.1	Cessao Dir Operac Pag Pod Exec Leg Princ	500,00	528,08	558,69	591,10
1.3.9.0.00.0.0	Demais Receitas Patrimoniais	500,00	528,08	558,69	591,10
1.3.9.9.00.0.0	Outras Receitas Patrimoniais	500,00	528,08	558,69	591,10
1.3.9.9.99.0.0	Outras Receitas Patrimoniais	500,00	528,08	558,69	591,10
1.3.9.9.99.0.1	Outras Receitas Patrimoniais - Principal	500,00	528,08	558,69	591,10
1.5.0.0.00.0.0	Receita Industrial	600.000,00	633.660,00	670.412,28	709.296,24
1.5.1.0.00.0.0	Receita Industrial	600.000,00	633.660,00	670.412,28	709.296,24
1.5.1.1.00.0.0	Receita Industrial	600.000,00	633.660,00	670.412,28	709.296,24

Quadro 5 – Memória de Cálculo da Receita
Projeção da Receita para o Período de 2023 a 2026
Leis de Diretrizes Orçamentárias para o Exercício de 2024

ENTIDADE: PREFEITURA MUNICIPAL
MUNICÍPIO: FORTUNA DE MINAS
UF: MINAS GERAIS

Projeção da Receita (Anual)

Código	Descrição	2023	2024	2025	2026
1.5.1.1.01.0.0	Receita Industrial	600.000,00	633.660,00	670.412,28	709.296,24
1.5.1.1.01.0.1	Receita Industrial - Principal	600.000,00	633.660,00	670.412,28	709.296,24
1.6.0.0.00.0.0	Receita de Serviços	67.000,00	70.758,45	74.862,27	79.204,26
1.6.1.0.00.0.0	Serv Administrativos Comerciais Gerais	57.000,00	60.197,55	63.688,87	67.382,84
1.6.1.1.00.0.0	Serv Administrativos Comerciais Gerais	57.000,00	60.197,55	63.688,87	67.382,84
1.6.1.1.01.0.0	Serv Administrativos Comerciais Gerais	5.000,00	5.280,45	5.586,70	5.910,71
1.6.1.1.01.0.1	Serv Administrativos Comerciais Principais	5.000,00	5.280,45	5.586,70	5.910,71
1.6.1.1.02.0.0	Inscrição Concursos Processos Seletivos	50.000,00	52.805,00	55.867,65	59.108,01
1.6.1.1.02.0.1	Inscrição Concursos Processos Seletivos Principais	50.000,00	52.805,00	55.867,65	59.108,01
1.6.1.1.03.0.0	Serv Registro, Certific. Fiscaliz	1.000,00	1.056,05	1.117,26	1.182,06
1.6.1.1.03.0.1	Serv Registro, Certific. Fiscaliz Principais	1.000,00	1.056,05	1.117,26	1.182,06
1.6.1.1.04.0.0	Serviços de Informação e Tecnologia	1.000,00	1.056,05	1.117,26	1.182,06
1.6.1.1.04.0.1	Serviços de Informação e Tecnologia Principais	1.000,00	1.056,05	1.117,26	1.182,06
1.6.3.0.00.0.0	Serviços e Atividades Referentes à Saúde	5.000,00	5.280,45	5.586,70	5.910,71
1.6.3.1.00.0.0	Serviços de Atendimento à Saúde	5.000,00	5.280,45	5.586,70	5.910,71
1.6.3.1.99.0.0	Outros Serviços de Atendimento à Saúde	5.000,00	5.280,45	5.586,70	5.910,71
1.6.3.1.99.0.1	Outros Serviços de Atendimento Saúde Principais	5.000,00	5.280,45	5.586,70	5.910,71
1.6.9.0.00.0.0	Outros Serviços	5.000,00	5.280,45	5.586,70	5.910,71
1.6.9.9.00.0.0	Outros Serviços	5.000,00	5.280,45	5.586,70	5.910,71
1.6.9.9.99.0.0	Outros Serviços	5.000,00	5.280,45	5.586,70	5.910,71



ENTIDADE: PREFEITURA MUNICIPAL
MUNICÍPIO: FORTUNA DE MINAS
UF: MINAS GERAIS

10 abr 2023 14:22
FOLHA: 6

**Quadro 5 – Memória de Cálculo da Receita
Projeção da Receita para o Período de 2023 a 2026
Leis de Diretrizes Orçamentárias para o Exercício de 2024**

Projeção da Receita (Anual)

Código	Descrição	2023	2024	2025	2026
1.6.9.9.99.0.1	Outros Serviços - Principal	5.000,00	5.280,45	5.586,70	5.910,71
1.7.0.0.00.0.0	Transferências Correntes	33.414.457,74	35.289.009,58	37.335.772,75	39.501.247,10
1.7.1.0.00.0.0	Transferências da União e suas Entidades	22.524.957,74	23.788.608,64	25.168.348,75	26.628.112,32
1.7.1.1.00.0.0	Transf Decorr Partic na Receita Uniao	19.820.000,00	20.931.903,34	22.145.954,99	23.430.419,74
1.7.1.1.51.0.0	Cota-Parte Fund Partic dos Munic FPM	19.800.000,00	20.910.781,34	22.123.607,91	23.406.776,53
1.7.1.1.51.1.0	Cota-Parte Fund Part Mun FPM Cota Mensal	17.800.000,00	18.798.581,34	19.888.900,27	21.042.455,81
1.7.1.1.51.1.1	Cota-Parte Fun Part Mun FPM Mensal Princ	17.800.000,00	18.798.581,34	19.888.900,27	21.042.455,81
1.7.1.1.51.2.0	Cota-Parte Fund Par Mu FPM Cot Extraordi	2.000.000,00	2.112.200,00	2.234.707,64	2.364.320,72
1.7.1.1.51.2.1	Cota-Parte Fund Par Mu FPM Cot Extraordi	2.000.000,00	2.112.200,00	2.234.707,64	2.364.320,72
1.7.1.1.52.0.0	Cota-Parte Imp S/ Prop Terril Rural ITR	20.000,00	21.122,00	22.347,08	23.643,21
1.7.1.1.52.0.1	Cota-Parte Imp S/ Prop Ter Rur ITR Princ	20.000,00	21.122,00	22.347,08	23.643,21
1.7.1.2.00.0.0	Transf Compens Financs Explor Rec Natura	700.000,00	739.270,00	782.147,68	827.512,24
1.7.1.2.51.0.0	Cota-parte Comp Fin Expl Rec Miner CFEM	112.000,00	118.283,20	125.143,60	132.401,92
1.7.1.2.51.0.1	Cota-parte Comp Fin Expl Rec Miner CFEM	112.000,00	118.283,20	125.143,60	132.401,92
1.7.1.2.52.0.0	Cota-parte Comp Fin pela Producao Petrol	288.000,00	304.156,80	321.797,88	340.462,20
1.7.1.2.52.4.0	Cota-Parte Fund Especial Petroleo FEP	288.000,00	304.156,80	321.797,88	340.462,20
1.7.1.2.52.4.1	Cota-Parte Fund Especial Petroleo FEP Pr	288.000,00	304.156,80	321.797,88	340.462,20
1.7.1.2.99.0.0	Outras Transf dec Comp Fin Expl Rec Natu	300.000,00	316.830,00	335.206,20	354.648,12
1.7.1.2.99.0.1	Outras Transf dec Comp Fin Expl Rec Natu	300.000,00	316.830,00	335.206,20	354.648,12
1.7.1.3.00.0.0	Transf Recur Sistema Unico Saude SUS	1.483.457,74	1.566.679,37	1.657.546,45	1.753.684,12


ENTIDADE: PREFEITURA MUNICIPAL
 MUNICIPIO: FORTUNA DE MINAS
 UF: MINAS GERAIS

10 abr 2023 14:22
 FOLHA: 7

**Quadro 5 – Memória de Cálculo da Receita
 Projeção da Receita para o Período de 2023 a 2026
 Leis de Diretrizes Orçamentárias para o Exercício de 2024**

Projeção da Receita (Anual)

Código	Descrição	2023	2024	2025	2026
1.7.1.3.50.0.0	Transf Rec SUS RF.Fund BI Manut ASPS	1.476.457,74	1.559.286,82	1.649.725,23	1.745.409,29
1.7.1.3.50.1.0	Transf Rec BI Manut ASPS Aten Primaria	1.230.000,00	1.299.003,00	1.374.345,12	1.454.057,16
1.7.1.3.50.1.1	Transf Rec BI Man Red SPS Aten Prim.Pri	1.230.000,00	1.299.003,00	1.374.345,12	1.454.057,16
1.7.1.3.50.2.0	Transf Rec BI Manut ASPS Aten Especi	1.000,00	1.056,05	1.117,26	1.182,06
1.7.1.3.50.2.1	Transf Rec BI Manut ASPS Aten Espec Prin	1.000,00	1.056,05	1.117,26	1.182,06
1.7.1.3.50.3.0	Transf Rec BI Manut ASPS Vig Saude	167.457,74	176.852,07	187.109,44	197.961,76
1.7.1.3.50.3.1	Transf Rec BI Manut ASPS Vig Saude Princ	167.457,74	176.852,07	187.109,44	197.961,76
1.7.1.3.50.4.0	Transf Rec BI Manut ASPS Ass Farmac	23.000,00	24.290,25	25.699,06	27.189,59
1.7.1.3.50.4.1	Transf Rec BI Manut Red SPS Ass Farmac	23.000,00	24.290,25	25.699,06	27.189,59
1.7.1.3.50.5.0	Transf Rec BI Manut ASPS Gestao SUS	5.000,00	5.280,45	5.586,70	5.910,71
1.7.1.3.50.5.1	Transf Rec BI Manut ASPS Gestao SUS Prin	5.000,00	5.280,45	5.586,70	5.910,71
1.7.1.3.50.9.0	Transf Rec BI Manut ASPS Out Prog	50.000,00	52.805,00	55.867,65	59.108,01
1.7.1.3.50.9.1	Transf Rec BI Manut ASPS Out Prog Princ	50.000,00	52.805,00	55.867,65	59.108,01
1.7.1.3.51.0.0	Transf Rec SUS RF.Fund BI Estrut Red SPS	2.000,00	2.112,10	2.234,52	2.364,12
1.7.1.3.51.1.0	Transf Rec BI Estrut Red SPS Aten Primar	1.000,00	1.056,05	1.117,26	1.182,06
1.7.1.3.51.1.1	Transf Rec BI Estrut Red SPS Aten Primar	1.000,00	1.056,05	1.117,26	1.182,06
1.7.1.3.51.3.0	Transf Rec BI Estrut Red SPS Vigil Saude	1.000,00	1.056,05	1.117,26	1.182,06
1.7.1.3.51.3.1	Transf Rec BI Estrut Red SPS Vigil Saud	1.000,00	1.056,05	1.117,26	1.182,06
1.7.1.3.99.0.0	Outras Transf Rec Sist Unico Saude SUS	5.000,00	5.280,45	5.586,70	5.910,71
1.7.1.3.99.0.1	Outras Transf Recurso SUS Princ	5.000,00	5.280,45	5.586,70	5.910,71




ENTIDADE: PREFEITURA MUNICIPAL
MUNICÍPIO: FORTUNA DE MINAS
UF: MINAS GERAIS

Quadro 5 – Memória de Cálculo da Receita
Projeção da Receita para o Período de 2023 a 2026
Leis de Diretrizes Orçamentárias para o Exercício de 2024

10 abr 2023 14:22
FOLHA: 8

Projeção da Receita (Anual)

Código	Descrição	2023	2024	2025	2026
1.7.1.4.00.0.0	Transf Rec Fund Nac Desenvol Educac FNDE	306.500,00	323.694,58	342.468,84	362.332,09
1.7.1.4.50.0.0	Transferências do Salário-Educação	183.500,00	193.794,33	205.034,38	216.926,38
1.7.1.4.50.0.1	Transf do Salário-Educação Princ	183.500,00	193.794,33	205.034,38	216.926,38
1.7.1.4.52.0.0	Transf ref Prog Nac Alimen Escolar PNAE	83.000,00	87.656,25	92.740,30	98.119,19
1.7.1.4.52.0.1	Transf Prog Nac Alim Escolar PNAE Princ	83.000,00	87.656,25	92.740,30	98.119,19
1.7.1.4.53.0.0	Transf Prog Nac Apoio Transp Escol PNATE	28.000,00	29.570,80	31.285,96	33.100,60
1.7.1.4.53.0.1	Transf Prog Nac Transp Esc PNATE Princ	28.000,00	29.570,80	31.285,96	33.100,60
1.7.1.4.99.0.0	Out Transf Dir Fund Nac Desenv Educ FNDE	12.000,00	12.673,20	13.408,20	14.185,92
1.7.1.4.99.0.1	Out Transf Dir Fund Nac Desenv Educ FNDE	12.000,00	12.673,20	13.408,20	14.185,92
1.7.1.6.00.0.0	Transf Rec Fund Nac Assist Social FNAS	200.000,00	211.220,00	223.470,80	236.432,12
1.7.1.6.50.0.0	Transf Rec Fund Nac Assist Social FNAS	200.000,00	211.220,00	223.470,80	236.432,12
1.7.1.6.50.0.1	Transf Rec Fund Nac Ass Soci FNAS Princ	200.000,00	211.220,00	223.470,80	236.432,12
1.7.1.7.00.0.0	Transf Conv da Uniao e Suas Entid	4.000,00	4.224,30	4.469,24	4.728,45
1.7.1.7.51.0.0	Transf Conv Uniao Destin Prog Educacao	1.000,00	1.056,05	1.117,26	1.182,06
1.7.1.7.51.0.1	Transf Conv Uniao Dest Prog Educac Princ	1.000,00	1.056,05	1.117,26	1.182,06
1.7.1.7.52.0.0	Transf Conv Uniao Des Prog Assist Social	1.000,00	1.056,05	1.117,26	1.182,06
1.7.1.7.52.0.1	Transf Conv Uniao Dest Prog Ass Soc Prin	1.000,00	1.056,05	1.117,26	1.182,06
1.7.1.7.99.0.0	Outras Transf Conv Uniao e Suas Entid	2.000,00	2.112,20	2.234,72	2.364,33
1.7.1.7.99.0.1	Outras Transf Conv Uniao e Entid Princ	2.000,00	2.112,20	2.234,72	2.364,33
1.7.1.9.00.0.0	Outras Transf Recu Uniao e suas Entid	11.000,00	11.617,05	12.290,75	13.003,56



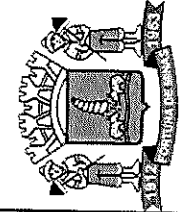
ENTIDADE: PREFEITURA MUNICIPAL
MUNICÍPIO: FORTUNA DE MINAS
UF: MINAS GERAIS

Quadro 5 – Memória de Cálculo da Receita
Projeção da Receita para o Período de 2023 a 2026
Leis de Diretrizes Orçamentárias para o Exercício de 2024

10 abr 2023 14:22
FOLHA: 9

Projeção da Receita (Anual)

Código	Descrição	2023	2024	2025	2026
1.7.1.9.58.0.0	Transf Obrig Decor Lei Comp n° 176/2020	1.000,00	1.056,05	1.117,26	1.182,06
1.7.1.9.58.0.1	Transf Obrig Decor LC n° 176/2020 Princ	1.000,00	1.056,05	1.117,26	1.182,06
1.7.1.9.99.0.0	Outras Transf Recu Uniao e suas Entid	10.000,00	10.561,00	11.173,49	11.821,50
1.7.1.9.99.0.1	Outras Transf Rec Uniao e Entid Princ	10.000,00	10.561,00	11.173,49	11.821,50
1.7.2.0.00.0.0	Transf Estad e Distrito Fed e suas Entid	6.389.500,00	6.747.950,94	7.139.331,84	7.553.413,22
1.7.2.1.00.0.0	Partic na Receita Estados Distrito Fed	4.492.000,00	4.744.001,20	5.019.153,08	5.310.263,98
1.7.2.1.50.0.0	Cota-Parte do ICMS	4.100.000,00	4.330.010,00	4.581.150,57	4.846.857,33
1.7.2.1.50.0.1	Cota-Parte do ICMS - Principal	4.100.000,00	4.330.010,00	4.581.150,57	4.846.857,33
1.7.2.1.51.0.0	Cota-Parte do IPVA	320.000,00	337.952,00	357.553,17	378.291,22
1.7.2.1.51.0.1	Cota-Parte do IPVA - Principal	320.000,00	337.952,00	357.553,17	378.291,22
1.7.2.1.52.0.0	Cota-Parte do IPI - Municipios	50.000,00	52.805,00	55.867,65	59.108,01
1.7.2.1.52.0.1	Cota-Parte IPI Municipios Princ	50.000,00	52.805,00	55.867,65	59.108,01
1.7.2.1.53.0.0	Cota-Parte Contrib Interv Dominio Econ	12.000,00	12.673,20	13.406,20	14.185,92
1.7.2.1.53.0.1	Cota-Parte Contrib Interv Dom Econ Princ	12.000,00	12.673,20	13.406,20	14.185,92
1.7.2.1.98.0.0	Transf Decor Part Out Rec Imp Estad e DF	10.000,00	10.561,00	11.173,49	11.821,50
1.7.2.1.98.0.1	Transf Decor Part Out Rec Imp Estad e DF	10.000,00	10.561,00	11.173,49	11.821,50
1.7.2.2.00.0.0	Transf Compens Financs Explor Rec Natura	1.000,00	1.056,05	1.117,26	1.182,06
1.7.2.2.53.0.0	Outras Transf Decorr Compens Financs	1.000,00	1.056,05	1.117,26	1.182,06
1.7.2.2.53.0.1	Outras Transf Decorr Compensac Fin Princ	1.000,00	1.056,05	1.117,26	1.182,06
1.7.2.3.00.0.0	Transf Recur Sistema Unico Saude SUS	1.160.500,00	1.225.604,08	1.296.689,09	1.371.897,05



ENTIDADE: PREFEITURA MUNICIPAL
MUNICÍPIO: FORTUNA DE MINAS
UF: MINAS GERAIS


Quadro 5 – Memória de Cálculo da Receita
Projeção da Receita para o Período de 2023 a 2026
Leis de Diretrizes Orçamentárias para o Exercício de 2024

10 abr 2023 14:22
FOLHA: 10

Projeção da Receita (Anual)

Código	Descrição	2023	2024	2025	2026
1.7.2.3.50.0.0	Transf Recur Sistema Unico Saude SUS	1.160.500,00	1.225.604,08	1.296.689,09	1.371.897,05
1.7.2.3.50.0.1	Transf Rec Sistema Unico Saude SUS Princ	1.160.500,00	1.225.604,08	1.296.689,09	1.371.897,05
1.7.2.9.00.0.0	Outras Transfer dos Estados Distrito Fed	736.000,00	777.289,61	822.372,41	870.070,13
1.7.2.9.51.0.0	Transf Estados destin Assist Social	600.000,00	633.660,00	670.412,28	709.296,24
1.7.2.9.51.0.1	Transf Estados dest Assist Social Princ	600.000,00	633.660,00	670.412,28	709.296,24
1.7.2.9.52.0.0	Transf Recu Destin Progs Educacao	85.000,00	89.768,45	94.975,01	100.483,61
1.7.2.9.52.0.1	Transf Recu Destin Progs Educacao Princ	85.000,00	89.768,45	94.975,01	100.483,61
1.7.2.9.99.0.0	Outras Transferências dos Estados e DF	51.000,00	53.861,16	56.985,12	60.290,28
1.7.2.9.99.0.1	Outras Transf dos Estados DF Princ	51.000,00	53.861,16	56.985,12	60.290,28
1.7.5.0.00.0.0	Transf Outras Instituicoes Publicas	4.500.000,00	4.752.450,00	5.028.092,16	5.319.721,56
1.7.5.1.00.0.0	Transferências Recursos do FUNDEB	4.500.000,00	4.752.450,00	5.028.092,16	5.319.721,56
1.7.5.1.50.0.1	Transferências Recursos do FUNDEB Princ	4.500.000,00	4.752.450,00	5.028.092,16	5.319.721,56
1.9.0.0.00.0.0	Outras Receitas Correntes	10.000,00	10.561,02	11.173,45	11.821,51
1.9.1.0.00.0.0	Multas Admin, Contratuais e Judiciais	2.000,00	2.112,20	2.234,73	2.364,34
1.9.1.1.00.0.0	Multas Admin, Contratuais e Judiciais	2.000,00	2.112,20	2.234,73	2.364,34
1.9.1.1.01.0.0	Multas Previstas Legislação Especifica	1.500,00	1.584,12	1.676,04	1.773,24
1.9.1.1.01.0.1	Multas Previstas Legist Especifica Princ	1.500,00	1.584,12	1.676,04	1.773,24
1.9.1.1.06.0.0	Multas por Danos Ambientais	500,00	528,08	558,69	591,10
1.9.1.1.06.1.0	Multas Admin por Danos Ambientais	500,00	528,08	558,69	591,10

ENTIDADE: PREFEITURA MUNICIPAL
 MUNICIPIO: FORTUNA DE MINAS
 UF: MINAS GERAIS




Quadro 5 – Memória de Cálculo da Receita
 Projeção da Receita para o Período de 2023 a 2026
 Leis de Diretrizes Orçamentárias para o Exercício de 2024

10 abr 2023 14:22
 FOLHA: 11

Projeção da Receita (Anual)

Código	Descrição	2023	2024	2025	2026
1.9.1.1.06.1.1	Multas Admin por Danos Ambientais Princ	500,00	528,08	558,69	591,10
1.9.2.0.00.0.0	Indenizacoes, Restituic Ressarcimentos	7.500,00	7.920,74	8.380,03	8.866,07
1.9.2.1.00.0.0	Indenizações	500,00	528,08	558,69	591,10
1.9.2.1.99.0.0	Outras Indenizações	500,00	528,08	558,69	591,10
1.9.2.1.99.0.1	Outras Indenizações - Principal	500,00	528,08	558,69	591,10
1.9.2.2.00.0.0	Restituições	6.000,00	6.336,61	6.704,08	7.092,91
1.9.2.2.01.0.0	Restituição de Convênios	1.000,00	1.056,16	1.117,38	1.182,20
1.9.2.2.01.1.0	Restituição de Convênios - Primárias	500,00	528,08	558,69	591,10
1.9.2.2.01.1.1	Restit Convênios Primárias Princ	500,00	528,08	558,69	591,10
1.9.2.2.01.2.0	Restituição de Convênios - Financeiras	500,00	528,08	558,69	591,10
1.9.2.2.01.2.1	Restit Convênios Financeiras Princ	500,00	528,08	558,69	591,10
1.9.2.2.99.0.0	Outras Restituições	500,00	528,08	558,69	591,10
1.9.2.2.99.0.1	Outras Restituições - Principal	5.000,00	5.280,45	5.586,70	5.910,71
1.9.2.3.00.0.0	Ressarcimentos	5.000,00	5.280,45	5.586,70	5.910,71
1.9.2.3.99.0.0	Outros Ressarcimentos	1.000,00	1.056,05	1.117,26	1.182,06
1.9.2.3.99.0.1	Outros Ressarcimentos - Principal	1.000,00	1.056,05	1.117,26	1.182,06
1.9.9.0.00.0.0	Demais Receitas Correntes	500,00	528,08	558,69	591,10
1.9.9.9.00.0.0	Outras Receitas Correntes	500,00	528,08	558,69	591,10
1.9.9.9.12.0.0	Encarg Leg Insc Div Aliv Rec Onus Sucumb	500,00	528,08	558,69	591,10
1.9.9.9.12.2.0	Ônus de Sucumbência	500,00	528,08	558,69	591,10

4



ENTIDADE: PREFEITURA MUNICIPAL
MUNICÍPIO: FORTUNA DE MINAS
UF: MINAS GERAIS

Quadro 5 – Memória de Cálculo da Receita
Projeção da Receita para o Período de 2023 a 2026
Leis de Diretrizes Orçamentárias para o Exercício de 2024

10 abr 2023 14:22
FOLHA: 12

Projeção da Receita (Anual)

Código	Descrição	2023	2024	2025	2026
1.9.9.9.12.2.1	Ônus de Sucumbência - Principal	500,00	528,08	558,69	591,10
2.0.0.0.00.0.0	Receitas de Capital	260.000,00	274.586,01	290.511,96	307.361,68
2.2.0.0.00.0.0	Alienação de Bens	20.000,00	21.122,00	22.347,08	23.643,21
2.2.1.0.00.0.0	Alienação de Bens Móveis	20.000,00	21.122,00	22.347,08	23.643,21
2.2.1.3.00.0.0	Alienação de Bens Móveis e Semoventes	20.000,00	21.122,00	22.347,08	23.643,21
2.2.1.3.01.0.0	Alienação de Bens Móveis e Semoventes	20.000,00	21.122,00	22.347,08	23.643,21
2.2.1.3.01.0.1	Alien Bens Moveis Semov Princ	20.000,00	21.122,00	22.347,08	23.643,21
2.4.0.0.00.0.0	Transferências de Capital	190.000,00	200.659,01	212.297,23	224.610,46
2.4.1.0.00.0.0	Transferências da União e suas Entidades	75.000,00	79.207,45	83.801,43	88.661,93
2.4.1.1.00.0.0	Transf Recu Sistema Unico Saude SUS	20.000,00	21.122,00	22.347,08	23.643,21
2.4.1.1.51.0.0	Transf Rec SUS F.Fund BI Est Red SPS	20.000,00	21.122,00	22.347,08	23.643,21
2.4.1.1.51.1.0	Transf Rec BI Estrut Rede SPS Aten Prima	20.000,00	21.122,00	22.347,08	23.643,21
2.4.1.1.51.1.1	Transf Rec BI Est Red SPS Aten Primar Pr	20.000,00	21.122,00	22.347,08	23.643,21
2.4.1.3.00.0.0	Transf Rec Fund Nac Assist Social FNAS	50.000,00	52.805,00	55.867,65	59.108,01
2.4.1.3.50.0.0	Transf Rec Fund Nac Assist Social FNAS	50.000,00	52.805,00	55.867,65	59.108,01
2.4.1.3.50.0.1	Transf Rec Fund Nac Ass Soci FNAS Princ	50.000,00	52.805,00	55.867,65	59.108,01
2.4.1.9.00.0.0	Outras Transf Recu Uniao e suas Entid	5.000,00	5.280,45	5.586,70	5.910,71
2.4.1.9.99.0.0	Outras Transf Recu Uniao e suas Entid	5.000,00	5.280,45	5.586,70	5.910,71
2.4.1.9.99.0.1	Outras Transf Rec Uniao e Entid Princ	5.000,00	5.280,45	5.586,70	5.910,71
2.4.2.0.00.0.0	Transf Estad e Distrito Fed e suas Entid	115.000,00	121.451,56	128.495,80	135.948,53

ENTIDADE: PREFEITURA MUNICIPAL
 MUNICIPIO: FORTUNA DE MINAS
 UF: MINAS GERAIS

Quadro 5 – Memória de Cálculo da Receita
 Projeção da Receita para o Período de 2023 a 2026
 Leis de Diretrizes Orçamentárias para o Exercício de 2024

10 abr 2023 14:22
 FOLHA: 13

Projeção da Receita (Anual)

Código	Descrição	2023	2024	2025	2026
2.4.2.1.00.0.0	Transf Rec Sist Unic Saud SUS - Estad DF	100.000,00	105.610,00	111.735,40	118.216,01
2.4.2.1.50.0.0	Transf Recu Sistema Unico Saude SUS	100.000,00	105.610,00	111.735,40	118.216,01
2.4.2.1.50.0.1	Transf Rec Sistema Unico Saude SUS Princ	100.000,00	105.610,00	111.735,40	118.216,01
2.4.2.9.00.0.0	Outras Transf Recu dos Estados	15.000,00	15.841,56	16.760,40	17.732,52
2.4.2.9.99.0.0	Outras Transf Recu dos Estados	15.000,00	15.841,56	16.760,40	17.732,52
2.4.2.9.99.0.1	Outras Transf Recu dos Estados Princ	15.000,00	15.841,56	16.760,40	17.732,52
2.9.0.0.00.0.0	Outras Receitas de Capital	50.000,00	52.805,00	55.867,65	59.108,01
2.9.9.0.00.0.0	Demais Receitas de Capital	50.000,00	52.805,00	55.867,65	59.108,01
2.9.9.9.00.0.0	Outras Receitas de Capital	50.000,00	52.805,00	55.867,65	59.108,01
2.9.9.9.99.0.0	Outras Receitas de Capital	50.000,00	52.805,00	55.867,65	59.108,01
2.9.9.9.99.0.1	Outras Receitas de Capital - Principal	50.000,00	52.805,00	55.867,65	59.108,01
90.0.0.0.0.00.0.0	DEDUÇÕES DA RECEITA	-4.537.509,90	-4.792.064,12	-5.070.003,85	-5.364.063,91
91.0.0.0.0.00.0.0	RENÚNCIA	-79.509,90	-83.970,32	-88.840,56	-93.993,27
91.1.0.0.0.00.0.0	Dedução Receitas Correntes	-79.509,90	-83.970,32	-88.840,56	-93.993,27
91.1.1.0.0.00.0.0	Dedu. Imp., Tax. e Contrib. de Melhoria	-79.509,90	-83.970,32	-88.840,56	-93.993,27
91.1.1.1.0.00.0.0	Dedução Impostos	-79.509,90	-83.970,32	-88.840,56	-93.993,27
91.1.1.1.1.2.00.0.0	Dedução Impostos sobre o Patrimônio	-78.170,54	-82.555,84	-87.344,00	-92.409,94
91.1.1.1.1.2.50.0.0	Dedução Imp s/ Prop Pred e Terri Urb IPT	-78.170,54	-82.555,84	-87.344,00	-92.409,94
91.1.1.1.1.2.50.0.1	Dedução Imp s/ Prop Pred e Terri Urb IPT	-70.995,27	-74.978,07	-79.326,76	-83.927,68
91.1.1.1.1.2.50.0.2	Dedução Imp s/ Prop Pred e Terri Urb IPT	-4.273,26	-4.513,02	-4.774,75	-5.051,71

ENTIDADE: PREFEITURA MUNICIPAL
 MUNICIPIO: FORTUNA DE MINAS
 UF: MINAS GERAIS

10 abr 2023 14:22
 FOLHA: 14

Quadro 5 – Memória de Cálculo da Receita
Projeção da Receita para o Período de 2023 a 2026
Leis de Diretrizes Orçamentárias para o Exercício de 2024

Projeção da Receita (Anual)

Código	Descrição	2023	2024	2025	2026
91.1.1.1.2.50.0.3	Dedução Imp s/ Prop Pred e Terri Urb IPT	-1.626,41	-1.717,62	-1.817,23	-1.922,60
91.1.1.1.2.50.0.4	Dedução Imp s/ Prop Pred e Terri Urb IPT	-1.275,60	-1.347,13	-1.425,26	-1.507,95
91.1.1.1.4.00.0.0	Dedução Imp s/ Prod e Circul de Mercad e	-1.339,36	-1.414,48	-1.496,56	-1.583,33
91.1.1.1.4.51.0.0	Dedução Impostos sobre Serviços	-1.339,36	-1.414,48	-1.496,56	-1.583,33
91.1.1.1.4.51.1.0	Dedução Imp. s/ Serv. Qualq. Nat.- ISSQN	-1.339,36	-1.414,48	-1.496,56	-1.583,33
91.1.1.1.4.51.1.3	Dedução Imp. s/ Serv. Qualq. Nat.- ISSQN	-1.339,36	-1.414,48	-1.496,56	-1.583,33
95.0.0.0.0.00.0.0	FUNDEB	-4.458.000,00	-4.708.093,80	-4.981.163,29	-5.270.070,64
95.1.0.0.0.00.0.0	Dedução Receitas Correntes	-4.458.000,00	-4.708.093,80	-4.981.163,29	-5.270.070,64
95.1.7.0.0.00.0.0	Dedução Transferências Correntes	-4.458.000,00	-4.708.093,80	-4.981.163,29	-5.270.070,64
95.1.7.1.0.00.0.0	Dedu. Transf. União e de suas Entidades	-3.564.000,00	-3.763.940,40	-3.982.248,96	-4.213.219,33
95.1.7.1.1.00.0.0	Dedu. Cota-Parte Part União	-3.564.000,00	-3.763.940,40	-3.982.248,96	-4.213.219,33
95.1.7.1.1.51.0.0	Dedu. Cota-Parte do F.P.M.	-3.560.000,00	-3.759.716,00	-3.977.779,52	-4.208.490,69
95.1.7.1.1.51.1.0	Dedu. Cota-Parte do F.P.M.Cota Mensal	-3.560.000,00	-3.759.716,00	-3.977.779,52	-4.208.490,69
95.1.7.1.1.51.1.1	Dedu. Cota-Parte do F.P.M. Mensal Princ.	-3.560.000,00	-3.759.716,00	-3.977.779,52	-4.208.490,69
95.1.7.1.1.52.0.0	Dedu. Cota-Parte do I.P.T. Rural -Princ.	-4.000,00	-4.224,40	-4.469,44	-4.728,64
95.1.7.1.1.52.0.1	Dedu. Cota-Parte do I.P.T. Rural -Princ.	-4.000,00	-4.224,40	-4.469,44	-4.728,64
95.1.7.2.0.00.0.0	Dedu. Transf. Estados e DF e Entidades	-894.000,00	-944.153,40	-998.914,33	-1.056.851,31
95.1.7.2.1.00.0.0	Dedução Part. Receita Estado	-894.000,00	-944.153,40	-998.914,33	-1.056.851,31
95.1.7.2.1.50.0.0	Dedução Cota-Parte do ICMS - Principal	-820.000,00	-866.002,00	-916.230,16	-969.371,56
95.1.7.2.1.50.0.1	Dedução Cota-Parte do ICMS - Principal	-820.000,00	-866.002,00	-916.230,16	-969.371,56

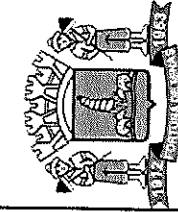
ENTIDADE: PREFEITURA MUNICIPAL
 MUNICÍPIO: FORTUNA DE MINAS
 UF: MINAS GERAIS

10 abr 2023 14:22
 FOLHA: 15

Quadro 5 – Memória de Cálculo da Receita
Projeção da Receita para o Período de 2023 a 2026
Leis de Diretrizes Orçamentárias para o Exercício de 2024

Projeção da Receita (Anual)

Código	Descrição	2023	2024	2025	2026
95.1.7.2.1.51.0.0	Dedução Cota-Parte do IPVA - Principal	-64.000,00	-67.590,40	-71.510,68	-75.658,25
95.1.7.2.1.51.0.1	Dedução Cota-Parte do IPVA - Principal	-64.000,00	-67.590,40	-71.510,68	-75.658,25
95.1.7.2.1.52.0.0	Dedu. Cota-Parte do IPI - Mun.	-10.000,00	-10.561,00	-11.173,49	-11.821,50
95.1.7.2.1.52.0.1	Dedu. Cota-Parte do IPI - Mun. - Princ.	-10.000,00	-10.561,00	-11.173,49	-11.821,50
Totais:		32.400.000,00	34.217.640,14	36.202.262,84	38.301.993,82



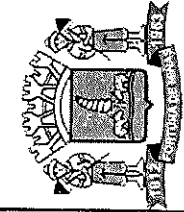
ENTIDADE: PREFEITURA MUNICIPAL
MUNICÍPIO: FORTUNA DE MINAS
UF: MINAS GERAIS

Quadro 6 – Memória de Cálculo da Despesa
Projeção da Despesa para o Período de 2023 a 2026
Leis de Diretrizes Orçamentárias para o Exercício de 2024

10 abr 2023 14:23
FOLHA: 1

Projeção da Despesa (Anual)

Código	Descrição	2023	2024	2025	2026
3.0.00.00.00	Despesas Correntes	28.350.472,02	29.940.933,45	31.677.507,37	33.514.802,55
3.1.00.00.00	Pessoal e Encargos Sociais	13.922.324,88	14.703.367,32	15.556.162,57	16.458.419,99
3.1.71.00.00	Transf. Consórcios Públicos Med.Cont.Rat	85.863,60	90.680,52	95.940,00	101.504,52
3.1.71.70.00	Rateio pela Particip. Consórcio Público	85.863,60	90.680,52	95.940,00	101.504,52
3.1.90.00.00	Aplicações Diretas	13.836.461,28	14.612.686,80	15.460.222,57	16.356.915,47
3.1.90.01.00	Aposentadorias RPPS, Res.Rem. e Reforma	70.000,00	73.927,00	78.214,73	82.751,21
3.1.90.03.00	Pensões do RPPS e do Militar	20.000,00	21.122,00	22.347,08	23.643,20
3.1.90.04.00	Contratação por Tempo Determinado	2.936.705,00	3.101.454,19	3.281.338,51	3.471.656,11
3.1.90.11.00	Vencimentos e Vant. Fixas- Pessoal Civil	8.346.500,00	8.814.738,68	9.325.993,52	9.866.901,19
3.1.90.13.00	Obrigações Patronais	2.414.956,28	2.550.435,32	2.698.360,52	2.854.865,47
3.1.90.16.00	Outras Despesas Variáveis -Pessoal Civil	4.000,00	4.224,40	4.469,44	4.728,64
3.1.90.91.00	Sentenças Judiciais	1.000,00	1.056,05	1.117,26	1.182,06
3.1.90.92.00	Despesas de Exercícios Anteriores	1.700,00	1.795,40	1.899,56	2.009,72
3.1.90.94.00	Indenizações e Restituições Trabalhistas	41.600,00	43.933,76	46.481,95	49.177,87
3.2.00.00.00	Juros e Encargos da Dívida	260.000,00	274.586,00	290.511,93	307.361,62
3.2.90.00.00	Aplicações Diretas	260.000,00	274.586,00	290.511,93	307.361,62
3.2.90.21.00	Juros Sobre Dívida Por Contrato	250.000,00	264.025,00	279.338,44	295.540,12
3.2.90.22.00	Outros Encargos S. Dívida Por Contrato	10.000,00	10.561,00	11.173,49	11.821,50
3.3.00.00.00	Outras Despesas Correntes	14.168.147,14	14.962.980,13	15.830.832,87	16.749.020,94
3.3.30.00.00	Transf. a Estados e ao Distrito Federal	100.000,00	105.610,00	111.735,40	118.216,01




ENTIDADE: PREFEITURA MUNICIPAL
MUNICÍPIO: FORTUNA DE MINAS
UF: MINAS GERAIS

Quadro 6 – Memória de Cálculo da Despesa
Projeção da Despesa para o Período de 2023 a 2026
Leis de Diretrizes Orçamentárias para o Exercício de 2024

10 abr 2023 14:23
FOLHA: 2

Projeção da Despesa (Anual)

Código	Descrição	2023	2024	2025	2026
3.3.30.41.00	Contribuições	100.000,00	105.610,00	111.735,40	118.216,01
3.3.50.00.00	Transf. Instit. Privadas S/Fins Lucrativos	152.000,00	160.527,10	169.837,67	179.688,23
3.3.50.41.00	Contribuições	151.000,00	159.471,05	168.720,41	178.506,17
3.3.50.43.00	Subvenções Sociais	1.000,00	1.056,05	1.117,26	1.182,06
3.3.70.00.00	Transf. Inst. Multigovernamentais	60.000,00	63.366,00	67.041,24	70.929,60
3.3.70.41.00	Contribuições	60.000,00	63.366,00	67.041,24	70.929,60
3.3.71.00.00	Transf. a Consórcios Públicos	86.850,68	91.723,03	97.042,99	102.671,47
3.3.71.70.00	Rateio pela Particip. Consórcio Público	86.850,68	91.723,03	97.042,99	102.671,47
3.3.90.00.00	Aplicações Diretas	13.769.296,46	14.541.754,00	15.385.175,57	16.277.515,63
3.3.90.04.00	Contratação por Tempo Determinado	138.100,00	145.847,44	154.306,60	163.256,44
3.3.90.06.00	Benefício Mensal ao Deficiente e Idoso	10.070,37	10.635,33	11.252,13	11.904,80
3.3.90.08.00	Outros Benefícios Assistenciais	10.000,00	10.561,00	11.173,49	11.821,50
3.3.90.14.00	Diárias - Pessoal Civil	151.800,00	160.316,04	169.614,36	179.451,96
3.3.90.18.00	Auxílio Financeiro a Estudantes	3.000,00	3.168,36	3.352,08	3.546,48
3.3.90.30.00	Material de Consumo	3.935.213,31	4.155.978,75	4.397.025,51	4.652.052,99
3.3.90.31.00	Premiação Cult., Artist., Cientif.Desport.	21.000,00	22.178,16	23.464,44	24.825,36
3.3.90.32.00	Material, Bem ou Serviço p/Dist.Gratúla	543.412,78	573.898,18	607.184,26	642.400,90
3.3.90.33.00	Passagens e Despesas com Locomoção	96.000,00	101.385,60	107.265,96	113.487,36
3.3.90.35.00	Serviços de Consultoria	330.200,00	348.724,27	368.950,27	390.349,39
3.3.90.36.00	Outros Serviços Terceiros- Pessoa Física	932.500,00	984.813,28	1.041.932,44	1.102.364,56



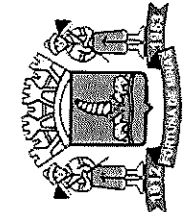
ENTIDADE: PREFEITURA MUNICIPAL
MUNICÍPIO: FORTUNA DE MINAS
UF: MINAS GERAIS

Quadro 6 – Memória de Cálculo da Despesa
Projeção da Despesa para o Período de 2023 a 2026
Leis de Diretrizes Orçamentárias para o Exercício de 2024

10 abr 2023 14:23
FOLHA: 3

Projeção da Despesa (Anual)

Código	Descrição	2023	2024	2025	2026
3.3.90.39.00	Outros Serv. Terceiros - Pessoa Jurídica	6.641.100,00	7.013.665,68	7.420.458,24	7.850.844,84
3.3.90.40.00	Serv. de Tl e Comunicação - PJ	301.000,00	317.886,05	336.323,45	355.830,18
3.3.90.43.00	Subvenções Sociais	37.500,00	39.603,72	41.900,76	44.331,00
3.3.90.46.00	Auxílio-alimentação	7.000,00	7.392,65	7.821,41	8.275,02
3.3.90.47.00	Obrigações Tributárias e Contributivas	418.500,00	441.977,88	467.612,64	494.734,20
3.3.90.48.00	Outros Auxílios Financ. Pessoas Físicas	113.200,00	119.550,52	126.484,48	133.820,56
3.3.90.91.00	Sentenças Judiciais	2.200,00	2.323,37	2.458,13	2.600,69
3.3.90.92.00	Despesas de Exercícios Anteriores	6.000,00	6.336,60	6.704,16	7.092,96
3.3.90.93.00	Indenizações e Restituições	71.500,00	75.511,12	79.890,76	84.524,44
4.0.00.00.00	Despesas de Capital	3.979.527,98	4.202.779,69	4.446.540,74	4.704.440,06
4.4.00.00.00	Investimentos	3.278.527,98	3.462.453,54	3.663.275,71	3.875.745,67
4.4.71.00.00	Transf. a Consórcios Públicos	7.500,00	7.920,72	8.380,08	8.866,08
4.4.71.70.00	Rateio pela Particp. Consórcio Público	7.500,00	7.920,72	8.380,08	8.866,08
4.4.90.00.00	Aplicações Diretas	3.271.027,98	3.454.532,82	3.654.895,63	3.866.879,59
4.4.90.51.00	Obras e Instalações	2.219.827,98	2.344.360,38	2.480.333,23	2.624.192,59
4.4.90.52.00	Equipamento e Material Permanente	1.048.200,00	1.107.004,08	1.171.210,32	1.239.140,52
4.4.90.61.00	Aquisição de Imóveis	3.000,00	3.168,36	3.352,08	3.546,48
4.6.00.00.00	Amortização da Dívida	701.000,00	740.326,15	783.265,03	828.694,39
4.6.90.00.00	Aplicações Diretas	701.000,00	740.326,15	783.265,03	828.694,39
4.6.90.71.00	Principal da Dívida Contratual Resgatado	701.000,00	740.326,15	783.265,03	828.694,39



ENTIDADE: PREFEITURA MUNICIPAL
MUNICÍPIO: FORTUNA DE MINAS
UF: MINAS GERAIS

Quadro 6 – Memória de Cálculo da Despesa
Projeção da Despesa para o Período de 2023 a 2026
Leis de Diretrizes Orçamentárias para o Exercício de 2024

10 abr 2023 14:23

FOLHA: 4

Projeção da Despesa (Anual)

Código	Descrição	2023	2024	2025	2026
9.0.00.00.00	Reserva Contingência ou Reserva do RPPS	70.000,00	73.927,00	78.214,73	82.751,21
9.9.00.00.00	Reserva Contingência ou Reserva do RPPS	70.000,00	73.927,00	78.214,73	82.751,21
9.9.99.00.00	Reserva Contingência ou Reserva do RPPS	70.000,00	73.927,00	78.214,73	82.751,21
9.9.99.99.00	Reserva Contingência ou Reserva do RPPS	70.000,00	73.927,00	78.214,73	82.751,21
Totais:		32.400.000,00	34.217.640,14	36.202.262,84	38.301.993,82



UF: MINAS GERAIS
MUNICÍPIO: FORTUNA DE MINAS
ENTIDADE: PREFEITURA MUNICIPAL


DEMONSTRATIVO DE RISCOS FISCAIS E
PROVIDÊNCIAS
EXERCÍCIO 2024

10 abr 2023 14:
FOLHA 1

ARF - (LRF, art 4º, § 3º)

R\$ 1,00

PASSIVOS CONTINGENTES		PROVIDÊNCIAS	
Descrição	Valor	Descrição	Valor
01 - Demandas Judiciais	250.000,00	Abertura de créditos especiais por anulação de dotações	250.000,00
02 - Dívidas em Processo de Reconhecimento	0,00		0,00
03 - Avais e Garantias Concedidas	0,00		0,00
04 - Assunção de Passivos	0,00		0,00
05 - Assistências Diversas	0,00		0,00
06 - Outros Passivos Contingentes	0,00		0,00
SUBTOTAL	250.000,00	SUBTOTAL	250.000,00
DEMAIS RISCOS FISCAIS PASSIVOS		PROVIDÊNCIAS	
Descrição	Valor	Descrição	Valor
07 - Frustração de Arrecadação	2.000.000,00	Limitação de empenhos e Redução de despesas	2.000.000,00
08 - Restituição de Tributos a Maior	0,00		0,00
09 - Discrepância de Projeções	0,00		0,00
10 - Outros Riscos Fiscais	60.000,00	Contenção de Despesas em diversos setores	60.000,00
SUB TOTAL	2.060.000,00	SUB TOTAL	2.060.000,00
TOTAL	2.310.000,00	TOTAL	2.310.000,00



PREFEITURA MUNICIPAL DE FORTUNA DE MINAS
Avenida Renato Azeredo, 210 Centro - Fortuna de Minas - MG
Telefone (31)3716-7111

QUADRO DEMONSTRATIVO DAS OBRAS EM ANDAMENTO
CUMPRIMENTO DO PARÁGRAFO ÚNICO DO ART. 45 DA LEI COMPLEMENTAR Nº 101/2000 - LRF

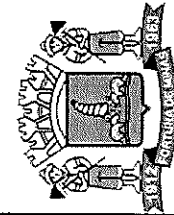
IDENTIFICAÇÃO DA OBRA EM ANDAMENTO	SITUAÇÃO
Reforma da Quadra Poliesportiva Geralção Sorocaba	Conclusão prevista para maio de 2023
Reforma de Casas Programa Nacional de Habitação Rural	Conclusão prevista para julho de 2023
Cf.	POSIÇÃO EM: 11/04/2022



PREFEITURA MUNICIPAL DE FORTUNA DE MINAS
Avenida Renato Azeredo, 210 Centro - Fortuna de Minas - MG
Telefone (31)3716-7111

ANEXO I
PRIORIDADES E METAS
2024

PROGRAMAS	AÇÕES	FINALIDADE DA AÇÃO	PRODUTO DA AÇÃO	UNIDADE DE MEDIDA	META
Saneamento Básico	Construção da Estação de Tratamento de Esgoto	Tratamento do Esgoto Sanitário	Obra Concluída	Unidade	1
Habitação	Construção e/ou Reforma de casas População Carente	Moradia digna e qualidade de vida	Obra Concluída	Unidade	3
Ampliação da Frota	Aquisição de Ônibus Escolar	Ampliação e Melhoria no transporte Escolar	Veículo adquirido	Unidade	1



ENTIDADE: PREFEITURA MUNICIPAL
MUNICÍPIO: FORTUNA DE MINAS
UF: MINAS GERAIS


LEI DE DIRETRIZES ORÇAMENTARIAS
ANEXO DE METAS FISCAIS
METAS ANUAIS

EXERCÍCIO DE 2024

10 abr 2023 14:25
FOLHA: 1

AMF - Demonstrativo 2 (LRF, art. 4º, §2º, inciso I)

Especificação	2024				2025				2026			
	Valor Corrente (a)	Valor Constante	% PIB (a/PIB) x	% RCL (a/RCL x 100)	Valor Corrente (a)	Valor Constante	% PIB (a/PIB) x	% RCL (a/RCL) x 100	Valor Corrente (a)	Valor Constante	% PIB (a/PIB) x	% RCL (a/RCL) x 100
RECEITAS PRIMÁRIAS												
Total das Receitas Correntes	33.943.054,13	32.596.806,04	0,00	118,10	35.911.750,88	34.530.529,69	0,00	120,15	37.994.632,14	36.533.300,00	0,00	122,23
(-) Valores Mobiliários	-492.828,07	-473.281,54	0,00	-1,72	-521.412,08	-501.357,77	0,00	-1,74	-551.654,01	-530.437,00	0,00	-1,78
(+) Total das Receitas de Capital	274.586,01	263.695,39	0,00	0,96	290.511,96	279.338,42	0,00	0,97	307.361,68	295.540,00	0,00	0,99
(-) Operações de Crédito - Mercado Interno	0,00	0,00	0,00	0,00	0,00	0,00	0,00	0,00	0,00	0,00	0,00	0,00
(-) Alienação de Bens	-21.122,00	-20.284,26	0,00	-0,07	-22.347,08	-21.487,58	0,00	-0,08	-23.643,21	-22.734,00	0,00	-0,08
(-) Amortização de Empréstimos	0,00	0,00	0,00	0,00	0,00	0,00	0,00	0,00	0,00	0,00	0,00	0,00
Total das receitas primárias (I)	33.703.690,07	32.366.935,63	0,00	117,27	35.656.503,68	34.287.022,76	0,00	119,30	37.726.696,60	36.275.669,80	0,00	121,37
DESPESAS PRIMÁRIAS												
Total das Despesas Correntes	29.940.933,45	28.753.417,31	0,00	104,18	31.677.507,37	30.459.141,70	0,00	105,98	33.514.802,55	32.225.772,00	0,00	107,82
(-) Juros e Encargos da Dívida	-274.586,00	-263.695,38	0,00	-0,96	-290.511,93	-279.338,39	0,00	-0,97	-307.361,62	-295.540,00	0,00	-0,99
(+) Total das Despesas de Capital	4.202.779,69	4.036.089,21	0,00	14,62	4.446.540,74	4.275.519,94	0,00	14,88	4.704.440,06	4.523.500,00	0,00	15,13
(-) Amortização da Dívida	-740.326,15	-710.963,36	0,00	-2,58	-783.265,03	-753.139,45	0,00	-2,62	-828.694,39	-796.822,00	0,00	-2,67
(+) Reserva Contingência ou Reserva do RPPS	73.927,00	70.994,91	0,00	0,26	78.214,73	75.206,47	0,00	0,26	82.751,21	79.568,00	0,00	0,27
Total das despesas primárias (II)	33.202.727,99	31.885.842,69	0,00	115,53	35.128.465,86	33.777.390,27	0,00	117,53	37.165.937,81	35.736.478,66	0,00	119,56



ENTIDADE: PREFEITURA MUNICIPAL
 MUNICÍPIO: FORTUNA DE MINAS
 UF: MINAS GERAIS

10 abr 2023 14:25
 FOLHA: 2

LEI DE DIRETRIZES ORÇAMENTARIAS
 ANEXO DE METAS FISCAIS
 METAS ANUAIS

EXERCÍCIO DE 2024


Resultado Primário (III) = (I - II)	500.962,08	481.092,94	0,00	1,74	530.017,80	509.632,50	0,00	1,77	560.758,79	539.191,14	0,00	1,80
Resultado Nominal - abaixo da linha	-241.819,15	-232.228,13	0,00	-0,84	-243.880,18	-234.500,17	0,00	-0,82	-253.635,38	-243.880,18	0,00	-0,82
Dívida Consolidada (I)	1.641.615,80	1.576.506,10	0,00	5,71	1.707.280,43	1.641.615,80	0,00	5,71	1.775.571,65	1.707.280,43	0,00	5,71
Dívida Consolidada Líquida (III)=(I)- (II)	-6.097.004,40	-5.855.185,25	0,00	-21,22	-6.340.884,57	-6.097.004,40	0,00	-21,22	-6.594.519,95	-6.340.884,57	0,00	-21,22

Parceiros públicos Privados

Receitas Primárias advindas de PPP (VI)	0,00	0,00	0,00	0,00	0,00	0,00	0,00	0,00	0,00	0,00	0,00	0,00
Despesas Primárias geradas por PPP (VII)	0,00	0,00	0,00	0,00	0,00	0,00	0,00	0,00	0,00	0,00	0,00	0,00
Impacto do saldo das PPP (VIII) = (VI) - (VII)	0,00	0,00	0,00	0,00	0,00	0,00	0,00	0,00	0,00	0,00	0,00	0,00

	Exercícios			
	2024	2025	2026	2026
Inflação média (% anual) projetada c/ base em índice oficial*				
Crescimento do PIB - Fonte: FJP- Fundação João Pinheiro/IBGE - Instituto Brasileiro de Geografia e Estatística	4,13	4,00	4,00	4,00
Projeção do PIB:				
Receita Corrente Líquida	28.739.613,84	29.889.198,39	31.084.766,33	31.084.766,33

Metodologia de cálculo dos valores constantes	Ano de 2024 = valores correntes divididos por ...	
	1,0413	1,0400
	1,0400	1,0400



ENTIDADE: PREFEITURA MUNICIPAL
MUNICÍPIO: FORTUNA DE MINAS
UF: MINAS GERAIS


Lets de Diretrizes Orçamentárias
Anexo de Metas Fiscais
Avaliação do Cumprimento das Metas Fiscais do Exercício
Anterior
Exercício 2024

10 abr 2023 14:25
FOLHA: 1

AMF - Demonstrativo 2 (LRF, art. 4º, §2º, inciso I)

R\$ 1,00

Especificação	Metas Previstas		Metas Realizadas		Variação	
	2022 (a)	% PIB	2022 (b)	% PIB	Valor	%
RECEITAS PRIMÁRIAS						
Total Receitas Correntes	22.188.000,00	0,00	22.188.000,00	0,00	97,83	0,00
(-) Valores Mobiliários	-20.200,00	0,00	-20.200,00	0,00	0,08	0,00
(+) Total das receitas de capital	562.000,00	0,00	562.000,00	0,00	2,16	-0,00
(-) Operações de Crédito - Mercado Interno	0,00	0,00	0,00	0,00	0,00	0,00
(-) Alienação de Bens	-1.000,00	0,00	-1.000,00	0,00	0,00	-0,00
(-) Amortização de Empréstimos	0,00	0,00	0,00	0,00	0,00	0,00
(+) Total de receitas primárias (I)	22.728.800,00	0,00	22.728.800,00	0,00	103,82	0,00
DESPESAS PRIMÁRIAS						
Total Despesas Correntes	21.183.799,65	0,00	21.183.799,65	0,00	81,16	0,00
(-) Juros e Encargos da Dívida	-70.000,00	0,00	-70.000,00	0,00	0,27	0,00
(+) Total despesas de capital	1.566.200,35	0,00	1.566.200,35	0,00	6,01	0,00
(-) Amortização da Dívida	-501.000,00	0,00	-501.000,00	0,00	1,92	0,00
(+) Reserva Contingência ou Reserva do RPPS	45.000,00	0,00	45.000,00	0,00	0,17	0,00
(+) Total de despesas primárias (II)	22.224.000,00	0,00	22.224.000,00	0,00	101,52	0,00



ENTIDADE: PREFEITURA MUNICIPAL
MUNICÍPIO: FORTUNA DE MINAS
UF: MINAS GERAIS


Leis de Diretrizes Orçamentárias
Anexo de Metas Fiscais
Avaliação do Cumprimento das Metas Fiscais do Exercício
Anterior
Exercício 2024

10 abr 2023 14:25
FOLHA: 2

RESULTADO PRIMÁRIO(III)=(I-II)	504.800,00	0,00	1,94	504.800,00	0,00	1,94	0,00	0,00
Dívida Consolidada (I)	1.538.617,83	0,00	5,91	1.487.831,35	0,00	5,71	50.786,48	3,30
Dívida Consolidada Líquida (II)=(I)-(I)	-3.194.772,85	-0,00	-12,27	-5.525.844,89	-0,00	-21,21	2.331.072,24	-72,97
Resultado Nominal - abaixo da linha	-174.853,33	-0,00	-0,67	-2.505.925,57	-0,00	-9,62	2.331.072,24	-1.333,16

Fonte:

	Previsão	Realizado	Varição
*Valores PIB no exercício de 2022	9.275.385.683.000,00	9.300.000.000.000,00	624.614.317.000,00
Receita Corrente Líquida - RCL	21.892.212,71	26.047.323,89	-4.155.111,18



ENTIDADE: PREFEITURA MUNICIPAL
MUNICÍPIO: FORTUNA DE MINAS
UF: MINAS GERAIS


Lets de Diretrizes Orçamentárias
Anexo de Metas Fiscais
Avaliação do Cumprimento das Metas Fiscais do Exercício
Anterior
Exercício 2024

10 abr 2023 14:25
FOLHA: 1

AMF - Demonstrativo 2 (LRF, art. 4º, §2º, inciso I)

R\$ 1,00

Especificação	Metas Previstas		Metas Realizadas			Variação	
	2022 (a)	% PIB	2022 (b)	% PIB	% RCL	Valor	%
RECEITAS PRIMÁRIAS							
Total Receitas Correntes	22.188.000,00	0,00	22.188.000,00	0,00	97,83	0,00	0,00
(-) Valores Mobiliários	-20.200,00	0,00	-20.200,00	0,00	0,08	0,00	0,00
(+) Total das receitas de capital	562.000,00	0,00	562.000,00	0,00	2,16	-0,00	-0,00
(-) Operações de Crédito - Mercado Interno	0,00	0,00	0,00	0,00	0,00	0,00	0,00
(-) Alienação de Bens	-1.000,00	0,00	-1.000,00	0,00	0,00	-0,00	-0,00
(-) Amortização de Empréstimos	0,00	0,00	0,00	0,00	0,00	0,00	0,00
(+) Total de receitas primárias (I)	22.728.800,00	0,00	22.728.800,00	0,00	103,82	87,26	0,00
DESPESAS PRIMÁRIAS							
Total Despesas Correntes	21.183.799,65	0,00	21.183.799,65	0,00	81,16	0,00	0,00
(-) Juros e Encargos da Dívida	-70.000,00	0,00	-70.000,00	0,00	0,27	0,00	0,00
(+) Total despesas de capital	1.566.200,35	0,00	1.566.200,35	0,00	6,01	0,00	0,00
(-) Amortização da Dívida	-501.000,00	0,00	-501.000,00	0,00	1,92	0,00	0,00
(+) Reserva Contingência ou Reserva do RPPS	45.000,00	0,00	45.000,00	0,00	0,17	0,00	0,00
(+) Total de despesas primárias (II)	22.224.000,00	0,00	22.224.000,00	0,00	101,52	85,32	0,00



ENTIDADE: PREFEITURA MUNICIPAL
MUNICÍPIO: FORTUNA DE MINAS
UF: MINAS GERAIS


Leis de Diretrizes Orçamentárias
Anexo de Metas Fiscais
Avaliação do Cumprimento das Metas Fiscais do Exercício
Anterior
Exercício 2024

10 abr 2023 14:25
FOLHA: 2

RESULTADO PRIMÁRIO(III)=(I-II)	504.800,00	0,00	1,94	504.800,00	0,00	1,94	0,00	0,00
Dívida Consolidada (I)	1.538.617,83	0,00	5,91	1.487.831,35	0,00	5,71	50.786,48	3,30
Dívida Consolidada Líquida (II)=(I)-(I)	-3.194.772,65	-0,00	-12,27	-5.525.844,89	-0,00	-21,21	2.331.072,24	-72,97
Resultado Nominal - abaixo da linha	-174.853,33	-0,00	-0,67	-2.505.925,57	-0,00	-9,62	2.331.072,24	-1.333,16

Fonte:

	Previsão	Realizado	Varição
*Valores PIB no exercício de 2022	9.275.385.683.000,00	9.900.000.000.000,00	624.614.317.000,00
Receita Corrente Líquida - RCL	21.892.212,71	26.047.323,89	-4.155.111,18



ENTIDADE: PREFEITURA MUNICIPAL
MUNICÍPIO: FORTUNA DE MINAS
UF: MINAS GERAIS

11 abr 2023 21:00
FOLHA: 1

**LEIS DE DIRETRIZES ORÇAMENTÁRIAS
ANEXO DE METAS FISCAIS
EVOLUÇÃO DO PATRIMÔNIO LÍQUIDO**
Exercício 2024

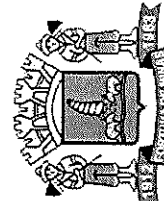
AMF - DEMONSTRATIVO 4 (LRF, art 4º, § 2º, inciso III)

R\$1,00

	2022	%	2021	%	2020	%
PATRIMÔNIO LÍQUIDO						
Patrimônio / Capital	0,00	0%	0,00	0%	0,00	0%
Reservas	0,00	0%	0,00	0%	0,00	0%
Resultado Acumulado	26.881.358,55	100%	23.863.796,58	100%	16.149.794,64	100%
TOTAL	26.881.358,55	100%	23.863.796,58	100%	16.149.794,64	100%

REGIME PREVIDENCIÁRIO

	2022	%	2021	%	2020	%
PATRIMÔNIO LÍQUIDO						
Patrimônio	0,00	0%	0,00	0%	0,00	0%
Reservas	0,00	0%	0,00	0%	0,00	0%
Lucros ou Prejuízos Acumulados	0,00	0%	0,00	0%	0,00	0%
TOTAL	0,00	0%	0,00	0%	0,00	0%



ENTIDADE: PREFEITURA MUNICIPAL
MUNICÍPIO: FORTUNA DE MINAS
UF: MINAS GERAIS

10 abr 2023 14:27
FOLHA: 1

LEIS DE DIRETRIZES ORÇAMENTÁRIAS
ANEXO DE METAS FISCAIS
ORIGEM E APLICAÇÃO DOS RECURSOS OBTIDOS COM
ALIENAÇÃO DE ATIVOS
Exercício 2024

AMF - DEMONSTRATIVO 4 (LRF, art 4º, § 2º, inciso III)

R\$ 1,00

	2020(a)	2021(b)	2022(c)
Receitas Realizadas			
Receitas de Capital - Alienação de Ativos	0,00	0,00	0,00
Alienação de Bens Móveis	0,00	0,00	0,00
Alienação de Bens Imóveis	0,00	0,00	0,00
Alienação de Bens Intangíveis	0,00	0,00	0,00
Rendimentos de Aplicações Financeiras	0,00	0,00	0,00
Saldo Financeiro dos Exercícios Anteriores somado à Alienação de Ativos	0,00	0,00	0,00
Despesas Executadas			
Aplicação dos Recursos de Alienação de Ativos (II)	0,00	0,00	0,00
Despesas de Capital	0,00	0,00	0,00
Investimentos	0,00	0,00	0,00
Inversões Financeiras	0,00	0,00	0,00
Amortização da Dívida	0,00	0,00	0,00
Despesas Correntes dos Regimes Previdenciários	0,00	0,00	0,00
Regime Geral de Previdência Social	0,00	0,00	0,00
Regime Próprio de Previdência dos Servidores	0,00	0,00	0,00
Saldo Financeiro	0,00	0,00	0,00
Valor(III)	0,00	0,00	0,00

NOTA

ENTIDADE: PREFEITURA MUNICIPAL
 MUNICIPIO: FORTUNA DE MINAS
 UF: MINAS GERAIS

FORTUNA DE MINAS
 LEIS DE DIRETRIZES ORÇAMENTÁRIAS
 ANEXO DE METAS FISCAIS
 Estimativa e Compensação da Renúncia de Receita

10 abr 2023 14:27
 FOLHA: 1

AMF - Demonstrativos VII (LRF, art 4º, §2º, Inciso V) R\$ 1,00


Tributos	Modalidades	Setores/Programas/Beneficiários	Renúncia de Receita Prevista			Compensação
			2024	2025	2026	
IPTU - IPTU DIVIDA ATIVA - IPTU DIVIDA ATIVA MULTAS E JUROS - ISS DIVIDA ATIVA	Outros benefíccios de carater não geral	TRIBUTOS - REDUÇÃO DA INADIMPLENCIA - DESCONTO PARA PAGAMENTO ANTECIPADO, DENTRO DO PRAZO DE VENCIMENTO E REGULARIZAÇÃO DE DEBITOS DE INADIMPLENTES.	83.970,41	88.840,70	93.993,43	O desconto tem por objetivo incentivar os contribuintes a quitar seus débitos com o município e reduzir a inadimplência. A renúncia foi calculada sobre a estimativa da receita e não afetará a execução da despesa fixada na proposta orçamentária.
Totais:			83.970,41	88.840,70	93.993,43	



PREFEITURA MUNICIPAL DE FORTUNA DE MINAS
 Avenida Renato Azeredo, 210, Centro, Fortuna de Minas
 Telefone: (31)3716-7111

TABELA 7 - DEMONSTRATIVO VII
ESTIMATIVA E COMPENSAÇÃO DA RENÚNCIA DE RECEITA
LRF, ART. 4º, § 2º, INCISO V
2024

TRIBUTO	MODALIDADE	SETOR / PROGRAMA / BENEFICIÁRIO	RENÚNCIA DE RECEITA PREVISTA			COMPENSAÇÃO
			2024	2025	2026	
1.1.1.2.50.0.1 - IPTU	Desconto de até 30% (Trinta por cento)	Contribuinte	R\$ 74.978,10	R\$ 79.326,63	R\$ 83.927,76	O desconto incentivará maior número de contribuintes a quitar seus débitos, reduzindo a inadimplência. A renúncia foi considerada na estimativa de receita e não afetará a execução da despesa fixada na proposta orçamentária.
1.1.1.2.50.0.2- IPTU - Multas e Juros	Desconto de até 30% (Trinta por cento)	Contribuinte	R\$ 4.512,99	R\$ 4.774,74	R\$ 5.051,69	O desconto incentivará maior número de contribuintes a quitar seus débitos, reduzindo a inadimplência. A renúncia foi considerada na estimativa de receita e não afetará a execução da despesa fixada na proposta orçamentária.
1.1.1.2.50.0.3- IPTU Dívida Ativa	Desconto de até 30% (Trinta por cento)	Contribuinte	R\$ 1.717,64	R\$ 1.817,28	R\$ 1.922,66	O desconto incentivará maior número de contribuintes a quitar seus débitos, reduzindo a inadimplência. A renúncia foi considerada na estimativa de receita e não afetará a execução da despesa fixada na proposta orçamentária.
1.1.1.2.50.0.4- IPTU - Dívida Ativa Multas e Juros	Desconto de até 30% (Trinta por cento)	Contribuinte	R\$ 1.347,17	R\$ 1.425,29	R\$ 1.507,95	O desconto incentivará maior número de contribuintes a quitar seus débitos, reduzindo a inadimplência. A renúncia foi considerada na estimativa de receita e não afetará a execução da despesa fixada na proposta orçamentária.
1.1.1.4.51.1.3 - ISSQN - Dívida Ativa	Desconto de até 30% (Trinta por cento)	Contribuinte	R\$ 1.414,51	R\$ 1.496,56	R\$ 1.583,35	O desconto incentivará maior número de contribuintes a quitar seus débitos, reduzindo a inadimplência. A renúncia foi considerada na estimativa de receita e não afetará a execução da despesa fixada na proposta orçamentária.



ENTIDADE: PREFEITURA MUNICIPAL
MUNICÍPIO: FORTUNA DE MINAS
UF: MINAS GERAIS

PROJEÇÃO DA DÍVIDA CONSOLIDADA LÍQUIDA e
RESULTADO NOMINAL
LEI DE DIRETRIZES ORÇAMENTARIAS
Exercício de 2024

10 abr 2023 14:24
FOLHA: 1

R\$ unidade

Especificação	Exercícios									
	2021 (b)		2022 (c)		2023 (d)	2024 (e)	2025 (f)	2026 (g)		
	Previsto	Realizado (cr)	Previsto	Realizado (cr)						
Dívida Consolidada (I)	1.454.407,63	1.487.831,36	1.538.617,83	1.487.831,36	1.576.506,10	1.641.615,80	1.707.280,43	1.775.571,65		
Deduções(II)	4.474.326,95	4.733.390,48	4.733.390,48	7.013.676,24	7.431.691,34	7.738.620,20	8.048.165,00	8.370.991,60		
Ativo Disponível	4.670.690,54	4.941.123,52	4.941.123,52	7.328.634,46	7.765.421,07	8.086.132,96	8.409.576,28	8.745.961,41		
Haveres Financeiros	0,00	0,00	0,00	0,00	0,00	0,00	0,00	0,00		0,00
(*) Restos a Pagar Processados	196.363,59	207.733,04	207.733,04	314.958,22	333.729,73	347.512,77	361.413,28	375.869,81		
Dívida Consolidada Líquida (III)=(I)-(II)	-3.019.919,32	-3.194.772,65	-3.194.772,65	-5.525.844,89	-5.855.195,25	-6.097.004,40	-6.340.884,57	-6.594.519,95		
Receitas de Privatizações(IV)	0,00	0,00	0,00	0,00	0,00	0,00	0,00	0,00		0,00
Passivos Reconhecidos (V)	0,00	0,00	0,00	0,00	0,00	0,00	0,00	0,00		0,00
Dívida Fiscal Líquida (III + IV - V)	-3.019.919,32	-3.194.772,65	-3.194.772,65	-5.525.844,89	-5.855.195,25	-6.097.004,40	-6.340.884,57	-6.594.519,95		
Receitas Primárias advindas de PPP (VI)	0,00	0,00	0,00	0,00	0,00	0,00	0,00	0,00		0,00
Despesas Primárias geradas por PPP	0,00	0,00	0,00	0,00	0,00	0,00	0,00	0,00		0,00
Impacto do saldo das PPP (VIII) = (VI - Despesas Primárias geradas por PPP)	0,00	0,00	0,00	0,00	0,00	0,00	0,00	0,00		0,00
Receita Corrente Líquida - RCL	20.694.028,46	21.892.212,71	21.892.212,71	25.047.323,89	27.599.744,39	28.739.613,84	29.899.198,39	31.094.766,33		
Resultado Primário (IX)	3.816.689,53	4.037.570,06	4.037.570,06	2.749.087,87	2.912.901,72	3.033.204,66	3.154.592,74	3.280.714,05		
Juros e Encargos Ativos (X)	106.777,82	112.960,26	112.960,26	636.822,79	674.777,43	702.645,74	730.761,57	759.981,63		
Juros e Encargos Passivos (XI)	167.797,03	177.512,48	177.512,48	892.167,58	934.744,77	973.349,73	1.012.293,72	1.052.775,06		
Resultado Nominal - acima da linha	3.755.670,32	3.973.017,84	3.973.017,84	2.503.713,08	2.652.934,38	2.762.500,57	2.873.000,59	2.987.920,82		
Resultado Nominal - abaixo da linha	-3.767.752,95	-174.853,33	-174.853,33	-2.505.925,57	-2.650.412,60	-241.819,15	-243.880,18	-253.635,38		
Resultado Nominal Ajustado - abaixo da	3.759.803,68	3.977.496,31	3.977.496,31	1.080.669,49	1.145.077,39	1.192.369,09	1.240.063,85	1.289.666,41		
Infração	0,00	5,79	5,79	0,00	5,96	4,13	4,00	4,00		4,00



ENTIDADE: PREFEITURA
MUNICIPIO: FORTUNA DE
UF: MINAS GERAIS

LEIS DE DIRETRIZES ORÇAMENTÁRIAS
ANEXO DE METAS FISCAIS
MARGEM DE EXPANSÃO DAS DESPESAS
OBRIGATÓRIAS DE CARÁTER CONTINUADO
Exercício de 2024

10 abr 2023 14:27

FOLHA

1

AMF - DEMONSTRATIVO 8 (LRF, art 4º, § 2º, inciso V)

Eventos	Valores Previsto Para 2024
Aumento Permanente da Receita	0,00
(-) Transferências Constitucionais	0,00
(-) Transferências ao FUNDEB	0,00
Saldo Final do Aumento Permanente de Receita (I)	0,00
Redução Permanente de Despesa (II)	0,00
Margem Bruta (III) = (I+II)	0,00
Saldo Utilizado da Margem Bruta (IV)	0,00
Impacto de Novas DOCC	0,00
Impacto de Novas DOCC geradas para PPP	0,00
Margem Líquida de Expansão de DOCC (V)=(III-IV)	0,00