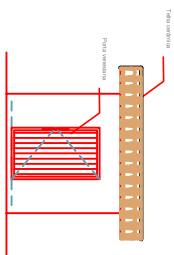


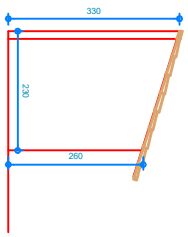
DIAGRAMA DE COBERTURA

ESCALA 1/150



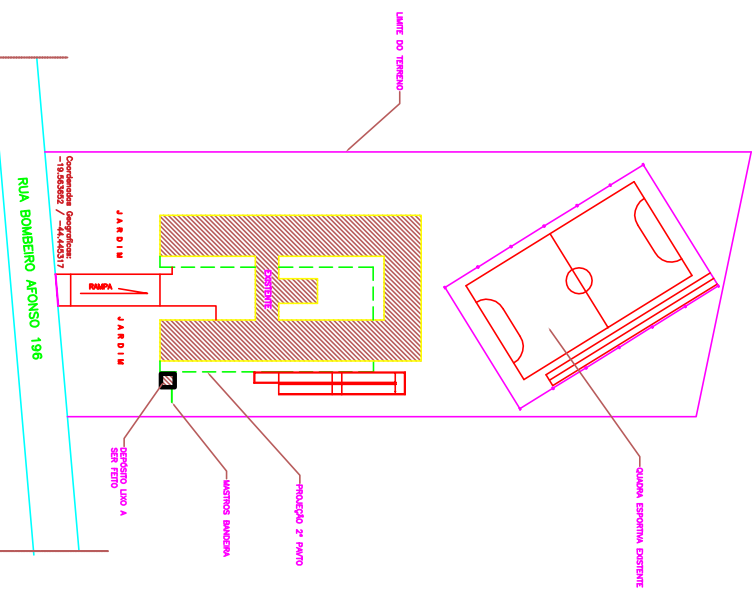
Fachada Frontal-Depósito de Lixo

esc. 1:50



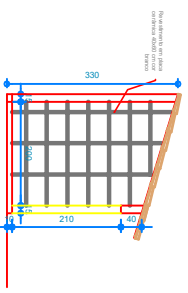
Fachada Lateral-Depósito de Lixo

esc. 1:50



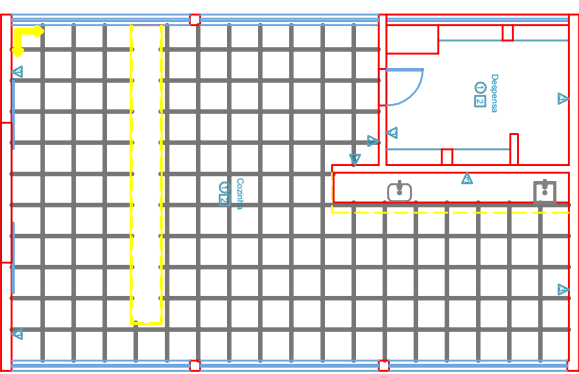
PLANTA DE SITUAÇÃO

ESCALA 1/400



Vista 04-Depósito de Lixo

esc. 1:50



Planta de Acabamento

esc.1:50

Legenda	
○	TETO: Pintura com tinta acrílica branca semi brilho.
◻	PISO: Revestimento 60x60cm RET branco semi dropante
△	PAREDE: Revestimento 40x60cm branco brilhante RET

ARQUITETURA		TÍTULO	FOLHA
ESCOLA MARIO DINIZ PONTES		PROJETO EDUCACIONAL	03 / 03
PROJETO DE REFORMA			04/79
PLANTA DE AQUELAMENTO-FACHADAS DO DEPOSITO	ÁREAS m2		
DIVERSA DE COBERTURA-PLANTA DE SITUAÇÃO	ÁREA SÍNCRONIZADA	940,88	
	ÁREA ÚTIL	5,29	
	ÁREA SÍNCRONIZADA	745,08	
ÁREA DE DEPÓSITO DE LIXO	ÁREA SÍNCRONIZADA	5,29	
ÁREA DE DEPÓSITO DE LIXO	ÁREA SÍNCRONIZADA	1,381	1,381
AUTOR: ARQUITETO MARIO DINIZ PONTES			
PROFESSOR MARIO DINIZ PONTES			
ALUNO: MARIO DINIZ PONTES			
INSTITUIÇÃO: COLÉGIO MARIO DINIZ PONTES			
CIDA BOMMEIRO AFONSO			
INSTITUIÇÃO: COLÉGIO MARIO DINIZ PONTES			
MARIO DINIZ PONTES			